



Iron VR Spółka Akcyjna

---

RAPORT ROCZNY  
2020

## List Prezesa Zarządu

Drodzy Akcjonariusze,

W imieniu moim i zespołu chciałabym na ręce Państwa oddać raport roczny wraz z sprawozdaniem finansowym za rok 2021. Jest to pierwszy rok istnienia Iron VR, w którym udało nam się osiągnąć pierwsze sukcesy zarówno pod względem biznesowym jak i produkcyjnym.

Jesteśmy spółką której celem jest skupienie się na nowej technologii jaką jest wirtualna rzeczywistość. To na tej fali chcielibyśmy tworzyć zarówno autorskie projekty jak i przenosić uznane gry z PC do VR.

Udało nam się zbudować kompletny zespół, który obecnie pracuje nad projektem Lust for Darkness VR. Spółka jest obecnie w fazie dynamicznego rozwoju - stawiamy na rozwój systemów pracy i narzędzi. Rozwijamy też swój autorski pierwszy tytuł Holy Chick! Który został wydany w formie early access.

2020 rok to również intensywna praca nad rozwinięciem sfery biznesowej Spółki. Podpisaliśmy umowę na przeniesienie gier z Movie Games S.A.. W ramach współpracy Iron VR przeniesie dwa projekty do VR. Mowa o Lust for Darkness i Alaskan Truck Simulator. Przeprowadziliśmy też udaną emisję akcji serii E oraz rozpoczęliśmy proces wejścia spółki na NewConnect.

Naszym celem jest tworzenie wysokiej jakości tytułów VR z zachowaniem niewielkich budżetów produkcyjnych. Stawiamy na nowatorskie rozwiązania gameplayowe - bo tym dla nas właśnie jest ta technologia: poszukiwaniem nowych rozwiązań i dążeniem do jakości przez niezbadane jeszcze rejony i możliwości jakie daje technologia VR.



Z wyrazami szacunku,  
Karolina Koszuta-Caban  
Prezes Zarządu Iron VR S.A.

## Spis treści

<b>Informacje ogólne</b>	<b>7</b>
Nota informacyjna	7
Podstawowe informacje	7
Informacje o danych łączonych	7
Kapitał zakładowy Spółki	7
Władze Spółki	8
Zarząd Spółki	8
Informacje o zmianach w składzie Zarządu Spółki	8
Rada Nadzorcza	8
Informacje o zmianach w składzie Rady Nadzorczej	8
Struktura akcjonariatu	8
Akcje własne	8
Zmiany w kapitale zakładowym	9
<b>Wprowadzenie do sprawozdania finansowego</b>	<b>9</b>
Informacje ogólne	9
Czas trwania działalności	11
Okres objęty sprawozdaniem finansowym	11
Informacje o danych łączonych	11
Założenie kontynuowania działalności	11
Połączenie spółek handlowych	12
<b>Opis przyjętych zasad polityki rachunkowości</b>	<b>12</b>
Przyjęte zasady (polityka) rachunkowości, w tym metody wyceny aktywów i pasywów, pomiaru wyniku finansowego oraz sposobu sporządzania sprawozdania finansowego	12
<b>Sprawozdanie finansowe</b>	<b>19</b>
Bilans	19
Rachunek zysków i strat	24
Rachunek przepływów pieniężnych	26
Zestawienie zmian w kapitale własnym	28
<b>Dodatkowe informacje i objaśnienia według załącznika nr 1 Ustawy o Rachunkowości</b>	<b>30</b>
Informacje i objaśnienia do bilansu	30
Informacje i objaśnienia do rachunku zysków i strat	36
Informacje o wynagrodzeniu firmy audytorskiej, wypłaconym lub należnym za rok obrotowy odrębnie za:	41
Błędy lat ubiegłych oraz zdarzenia po dniu bilansowym	41
Transakcje z jednostkami powiązаныmi oraz zagadnienia dotyczące konsolidacji	42
Informacje o :	43
Połączenie spółek, w przypadku sporządzania sprawozdania finansowego za okres, w którym to połączenie nastąpiło:	44
<b>Sprawozdanie Zarządu z działalności</b>	<b>45</b>
Informacje ogólne	45
Podstawowe informacje	45
Władze Spółki	45
Zarząd Spółki	45
Rada Nadzorcza	45
Ogólna charakterystyka działalności Spółki	46

---

Otoczenie rynkowe	46
Komentarz dotyczący aktualnej i przewidywanej sytuacji finansowej	50
Zdarzenia istotnie wpływające na działalność jednostki, które wystąpiły w roku obrotowym, a także po jego zakończeniu, do dnia zatwierdzenia sprawozdania finansowego	50
Ważniejsze osiągnięcia w dziedzinie badań i rozwoju	50
Opis istotnych czynników ryzyka i zagrożeń, z określeniem, w jakim stopniu Iron VR jest na nie narażony	50
Informacje o podstawowych produktach Iron VR S.A.	54
Opis organizacji grupy kapitałowej, ze wskazaniem jednostek podlegających konsolidacji	56
Struktura grupy kapitałowej	56
Wartość wynagrodzeń, nagród lub korzyści, dla każdej z osób zarządzających i nadzorujących emitenta	58
Wynagrodzenie Członków Zarządu	58
Wynagrodzenie członków Rady Nadzorczej	58
Informacje o podmiocie uprawnionym do badania sprawozdania finansowego	58
Oświadczenia Zarządu	59
Oświadczenie zarządu spółki Iron VR S.A. w sprawie rzetelności sporządzenia sprawozdania finansowego za okres od 01.01.2020 r. do 31.12.2020 r.	59
Oświadczenie zarządu spółki Iron VR S.A. w sprawie wyboru podmiotu uprawnionego do badania sprawozdania finansowego za rok 2020	59

## Wybrane dane finansowe

<b>BILANS</b>	<b>Stan na 31.12.2020 PLN</b>	<b>Stan na 31.12.2019 PLN</b>	<b>Stan na 31.12.2020 EUR</b>	<b>Stan na 31.12.2019 EUR</b>
A. Aktywa trwałe	26 794,00	0,00	5 806,10	0,00
I. Wartości niematerialne i prawne	0,00	0,00	0,00	0,00
II. Rzeczowe aktywa trwałe	0,00	0,00	0,00	0,00
III. Należności długoterminowe	0,00	0,00	0,00	0,00
IV. Inwestycje długoterminowe	0,00	0,00	0,00	0,00
V. Długoterminowe rozliczenia międzyokresowe	26 794,00	0,00	5 806,10	0,00
B. Aktywa obrotowe	3 387 875,56	0,00	734 132,69	0,00
I. Zapasy	0,00	0,00	0,00	0,00
II. Należności krótkoterminowe	32 040,51	0,00	6 942,99	0,00
III. Inwestycje krótkoterminowe	3 127 539,99	0,00	677 719,51	0,00
IV. Krótkoterminowe rozliczenia międzyokresowe	228 295,06	0,00	49 470,20	0,00
C. Należne wpłaty na kapitał podstawowy	0,00	0,00	0,00	0,00
D. Akcje własne	0,00	0,00	0,00	0,00
<b>AKTYWA RAZEM</b>	<b>3 414 669,56</b>	<b>0,00</b>	<b>739 938,80</b>	<b>0,00</b>
A. Kapitał własny	3 240 834,81	0,00	702 269,83	0,00
I. Kapitał (fundusz) podstawowy	136 800,00	0,00	29 643,75	0,00
II. Kapitał (fundusz) zapasowy	3 361 290,00	0,00	728 371,76	0,00
III. Kapitał (fundusz) z aktualizacji wyceny	0,00	0,00	0,00	0,00
IV. Pozostałe kapitały (fundusze) rezerwowe	13 660,00	0,00	2 960,04	0,00
V. Zysk (strata) z lat ubiegłych	0,00	0,00	0,00	0,00
VI. Zysk (strata) netto	-270 915,19	0,00	-58 705,73	0,00
VII. Odpisy z zysku netto w ciągu roku obrotowego	0,00	0,00	0,00	0,00
B. Zobowiązania i rezerwy na zobowiązania	173 834,75	0,00	37 668,97	0,00
I. Rezerwy na zobowiązania	0,00	0,00	0,00	0,00
II. Zobowiązania długoterminowe	0,00	0,00	0,00	0,00
III. Zobowiązania krótkoterminowe	173 834,75	0,00	37 668,97	0,00
IV. Rozliczenia międzyokresowe	0,00	0,00	0,00	0,00
<b>PASYWA RAZEM</b>	<b>3 414 669,56</b>	<b>0,00</b>	<b>739 938,80</b>	<b>0,00</b>

RACHUNEK ZYSKÓW I STRAT	Za okres	Za okres	Za okres	Za okres
	01.01.2020- 31.12.2020 PLN	01.01.2019- 31.12.2019 PLN	01.01.2020- 31.12.2020 EUR	01.01.2019- 31.12.2019 EUR
A. Przychody netto ze sprzedaży	0,00	0,00	0,00	0,00
B. Koszt działalności operacyjnej	297 612,67	0,00	64 490,91	0,00
C. Zysk (strata) brutto ze sprzedaży	-297 612,67	0,00	-64 490,91	0,00
D. Pozostałe przychody operacyjne	1,98	0,00	0,43	0,00
E. Pozostałe koszty operacyjne	2,70	0,00	0,59	0,00
F. Zysk (strata) z działalności operacyjnej	-297 613,39	0,00	-64 491,07	0,00
G. Przychody finansowe	0,50	0,00	0,11	0,00
H. Koszty finansowe	96,30	0,00	20,87	0,00
I. Zysk (strata) brutto	-297 709,19	0,00	-64 511,83	0,00
J. Podatek dochodowy	-26 794,00	0,00	-5 806,10	0,00
K. Pozostałe obowiązkowe zmniejszenia zysku	0,00	0,00	0,00	0,00
L. Zysk (strata) netto	-270 915,19	0,00	-58 705,73	0,00

Pozycje sprawozdania z całkowitych dochodów zostały przeliczone według kursu EUR, stanowiącego średnią arytmetyczną średnich kursów ustalonych przez Narodowy Bank Polski (NBP) za ostatni dzień każdego miesiąca danego okresu sprawozdawczego.

Pozycje sprawozdania z sytuacji finansowej zostały przeliczone według kursu EUR obowiązującego na koniec danego okresu sprawozdawczego, ustalonego przez NBP.

## Średnie kursy wymiany złotego w stosunku do EURO ustalone przez NBP

	31.12.2020	31.12.2019
Średni kurs w okresie	4,4742	4,3018
Kurs na koniec okresu	4,6148	4,2585

## 1. Informacje ogólne

### 1.1. Nota informacyjna

Sprawozdanie Spółki IRON VR Spółka Akcyjna z siedzibą w Chorzowie, ul. Brzozowa 30/7, nr REGON 386195250, NIP 6272767440 zostało sporządzone zgodnie z ustawą o rachunkowości z dnia 29 września 1994 r. z późniejszymi zmianami (tekst jednolity Dz. U. z 2019 r. poz. 351 z późniejszymi zmianami - dalej "UoR").

### 1.2. Podstawowe informacje

Nazwa	Iron VR Spółka Akcyjna
Forma prawna	Spółka Akcyjna
Adres siedziby	ul. Brzozowa 30/7, 41-506 Chorzów
E-mail	contact@ironvr.pl
Strona internetowa	www.ironvr.pl
Nr KRS	0000844113
REGON	38619525
NIP	6272767440

### 1.3. Informacje o danych łączonych

W skład jednostki nie wchodzi oddziały sporządzające samodzielne sprawozdania finansowe. Spółka na dzień 31.12.2020 roku nie posiadała podmiotów zależnych.

### 1.4. Kapitał zakładowy Spółki

Kapitał zakładowy Spółki na dzień 31.12.2020 r. wynosił 136.800 zł i dzielił się na:

- 400.000 akcji na okaziciela serii A
- 600.000 akcji na okaziciela serii B, uprzywilejowanych w taki sposób, że każdej akcji przysługują 2 głosy na walnym zgromadzeniu
- 171.500 akcji na okaziciela serii C
- 197.000 akcji na okaziciela serii D

o wartości nominalnej 0,10 zł każda.

## 1.5. Władze Spółki

Organami Spółki są:

- Walne Zgromadzenie,
- Rada Nadzorcza,
- Zarząd.

### 1.5.1. Zarząd Spółki

Zarząd Spółki jest jednoosobowy. W jego skład, wchodzi:

- Karolina Koszuta-Caban jako Prezes Zarządu,

### 1.5.2. Informacje o zmianach w składzie Zarządu Spółki

W okresie od 01.01.2020 r. do 31.12.2020 r. nie wystąpiły zmiany w składzie Zarządu Spółki.

### 1.5.3. Rada Nadzorcza

Rada Nadzorcza sprawuje stały nadzór nad działalnością Spółki. W skład Rady Nadzorczej Spółki, wchodzi:

- Błażej Szaflik jako Przewodniczący Rady Nadzorczej,
- Jakub Kabza jako Członek Rady Nadzorczej,
- Mateusz Miąsik jako Członek Rady Nadzorczej,
- Paweł Woźniak jako Członek Rady Nadzorczej,
- Andrzej Szurek jako Członek Rady Nadzorczej.

### 1.5.4. Informacje o zmianach w składzie Rady Nadzorczej

W okresie od 01.01.2020 r. do 31.12.2020 r. nie wystąpiły zmiany w składzie Rady Nadzorczej.

## 1.6. Struktura akcjonariatu

Akcjonariusz	Liczba akcji	Liczba głosów	% udział w kapitale zakładowym	% udział w głosach na WZ
Carbon Studio S.A.	600 000	1 200 000	39,88%	57,01%
Pozostali inwestorzy	904 600	904 600	60,12%	42,99%
Razem	1 504 600	2 104 600	100%	100%

## 1.7. Akcje własne

W 2020 roku Spółka nie nabywała ani nie posiadała akcji własnych.



### 1.8. Zmiany w kapitale zakładowym

W 2020 roku to okres czasu, w którym doszło do szeregu operacji zmian w kapitale zakładowym.

W dniu 27.01.2020 r. doszło do podpisania aktu notarialnego Repertorium A numer 860/2020, w ramach którego określono kapitał założycielski wynoszący 100.000 zł, dzielący się na 1.000.000 akcji serii A na okaziciela o wartości nominalnej 0,10 zł każda. Akt notarialny został zarejestrowany w dniu 02.06.2020 r.

W dniu 07.08.2020 r. aktem notarialnym Repertorium A numer 8677/2020, doszło do wyodrębnienia akcji serii B z akcji serii A oraz uprzywilejowaniu akcji serii B. Po operacji wyodrębnienia akcji:

- 400.000 akcji serii A na okaziciela o wartości nominalnej 0,10 zł każda;
- 600.000 akcji serii B imiennych o wartości nominalnej 0.10 zł każda, uprzywilejowana tak, że każdej akcji serii B przysługują 2 głosy.

Wyodrębnienie akcji zostało zarejestrowane w dniu 16.10.2020 r.

Powyższym aktem notarialnym z dnia 07.08.2020 r. wyemitowano akcje serii C tym samym podnosząc kapitał zakładowy o 17.100 zł z 100.000 zł do 117.100 zł. W ramach emisji wyemitowano 171.000 akcji serii C na okaziciela o wartości nominalnej 0,10 zł. Podwyższenie kapitału zakładowego zostało zarejestrowane w dniu 19.10.2020 roku.

Powyższym aktem notarialnym z dnia 07.08.2020 r. wyemitowano akcje serii D tym samym podnosząc kapitał zakładowy o 19.700 zł z 117.100 zł do 136.800 zł. W ramach emisji wyemitowano 197.000 akcji serii D na okaziciela o wartości nominalnej 0,10 zł. Podwyższenie kapitału zakładowego zostało zarejestrowane w dniu 21.10.2020 roku.

W dniu 05.11.2020 r. aktem notarialnym Repertorium A numer 5061/2020 wyemitowano akcje serii D tym samym podnosząc kapitał zakładowy o 13.660 zł z 136.800 zł do 150.460 zł. W ramach emisji wyemitowano 136.600 akcji serii D na okaziciela o wartości nominalnej 0,10 zł. Podwyższenie kapitału zakładowego zostało zarejestrowane w dniu 15.02.2020 roku.

## 2. Wprowadzenie do sprawozdania finansowego

### 2.1. Informacje ogólne

Sprawozdanie Spółki IRON VR Spółka Akcyjna z siedzibą w Chorzowie, ul. Brzozowa 30/7, nr REGON 386195250, NIP 6272767440 zostało sporządzone zgodnie z ustawą o rachunkowości z dnia 29 września 1994 r. z późniejszymi zmianami (tekst jednolity Dz. U. z 2019 r. poz. 351 z późniejszymi zmianami - dalej "UoR").

Według statutu Spółki podstawowym przedmiotem działania Spółki jest:

- ✓ PKD 58.21. Z - Działalność wydawnicza w zakresie gier komputerowych,
- ✓ PKD 58.29. Z - Działalność wydawnicza w zakresie pozostałego oprogramowania,

- 
- ✓ PKD 59.11. Z - Działalność związana z produkcją filmów, nagrań wideo i programów telewizyjnych.
  - ✓ PKD 62.01.Z. - Działalność związana z oprogramowaniem.
  - ✓ PKD 62.09.Z - Pozostała działalność usługowych zakresie technologii informatycznych i komputerowych.
  - ✓ PKD 63.11.Z - Przetwarzanie danych, zarządzanie stronami internetowymi (hosting) i podobna działalności,
  - ✓ PKD 63.12. Z - Działalność portali internetowych
  - ✓ PKD 73.11. Z - Działalność agencji reklamowych
  - ✓ PKD 73.12. Z - Pośrednictwo w sprzedaży miejsca na cele reklamowe w mediach elektronicznych ( internet )
  - ✓ PKD 74.10. Z - Działalność w zakresie specjalistycznego projektowania.

Do dnia sporządzenia niniejszego sprawozdania, przedmiot działalności Spółki nie uległ zmianie.

Przedmiotem przeważającej działalności Spółki jest PKD 58.21.Z - Działalność wydawnicza w zakresie gier komputerowych.

Do dnia sporządzenia niniejszego sprawozdania, przedmiot działalności Spółki nie uległ zmianie.

IRON VR Spółka Akcyjna z siedzibą w Chorzowie, 41-506 ul. Brzozowa 30/7, została utworzona Aktem Notarialnym z dnia 27 stycznia 2020 roku pod nazwą „IRON VR Spółka Akcyjna”, Rep. A nr 860/2020.

W dniu 02.06.2020 r. dokonano wpisu Spółki do Krajowego Rejestru Sądowego w Rejestrze Przedsiębiorców Wydział VIII Gospodarczy Krajowego Rejestru Sądowego, pod numerem KRS 0000844113 w Sądzie Rejonowym w Katowicach.

Aktem notarialnym Rep. A nr 8677/2020 z dnia 07 sierpnia 2020 roku Nadzwyczajne Zgromadzenia Wspólników Spółki IRON VR Spółka Akcyjna podjęło Uchwałę w zakresie:

- ✓ wyodrębnienia z akcji Serii A , akcji imiennych Serii B oraz uprzywilejowania akcji Serii B w zakresie prawa głosu w ten sposób, że każdej akcji Serii B będą przysługiwały 2 głosy na Walnym Zgromadzeniu Spółki,
- ✓ podwyższenia kapitału zakładowego Spółki w drodze emisji akcji Serii C i Serii D poprzez dopuszczenie do Spółki nowych udziałowców .

Aktem notarialnym Rep. A nr 5061/2020 z dnia 05.11.2020 r. Nadzwyczajne Walne Zgromadzenie Spółki IRON VR Spółka Akcyjna podjęło Uchwałę w sprawie podwyższenia kapitału zakładowego w drodze emisji akcji Serii E oraz Uchwałę w sprawie upoważnienia Zarządu Spółki do zawarcia umów z Krajowym Depozytem Papierów Wartościowych S.A. o rejestrację akcji serii A, C i D w depozycie papierów wartościowych oraz ubiegania się o wprowadzenie akcji serii A, C i D do obrotu na

Alternatywnym Systemie Obrotu „NewConnect” prowadzonym przez Giełdę Papierów Wartościowych w Warszawie SA.

Aktem notarialnym Rep. A nr 5962/2020 z dnia 23.12.2020 r. Zarząd Spółki IRON VR Spółka Akcyjna oświadczył, iż na podstawie Uchwały nr 3 Nadzwyczajnego Walnego Zgromadzenia IRON VR S.A. z dnia 05.11.2020 r., emisji akcji zwykłych na okaziciela Serii E, na podstawie złożonych zapisów, skutecznie objęte i w pełni pokryte wkładami pieniężnymi zostało 136.600 akcji zwykłych na okaziciela Serii E. Podwyższenie kapitału zakładowego akcjami Serii E zostało wpisane do Krajowego Rejestru Sądowego z dniem 15.02.2021 r.

Sprawozdanie finansowe Spółki podlega badaniu w trybie art.64 ustawy o rachunkowości.

## **2.2. Czas trwania działalności**

Czas trwania działalności zgodnie z zapisem Umowy Spółki jest nieograniczony.

## **2.3. Okres objęty sprawozdaniem finansowym**

Spółka prezentuje sprawozdanie finansowe za rok obrotowy rozpoczynający się 1 stycznia 2020 roku i kończący się 31 grudnia 2020 roku. Zgodnie z przepisami art. 46, art. 47, art. 48a i art. 48b ustawy o rachunkowości, Spółka przedstawia w bilansie sytuację majątkową i finansową na dzień kończący bieżący i poprzedni rok obrotowy, a wynik finansowy w rachunku zysków i strat, zmiany kapitału (funduszu) własnego w zestawieniu zmian w kapitale (funduszu) własnym oraz wpływy i wydatki w rachunku przepływów pieniężnych wykazuje za bieżący i poprzedni rok obrotowy.

## **2.4. Informacje o danych łączonych**

W skład jednostki nie wchodzi oddziały sporządzające samodzielne sprawozdania finansowe.

## **2.5. Założenie kontynuowania działalności**

Sprawozdanie finansowe Spółki zostało sporządzone przy założeniu kontynuowania działalności gospodarczej przez Spółkę w okresie, co najmniej 12 miesięcy po dniu bilansowym, czyli po 31 grudnia 2020 roku. Zarząd Spółki nie stwierdza na dzień podpisania sprawozdania finansowego, istnienia faktów i okoliczności, które wskazywałyby na zagrożenie dla możliwości kontynuowania działalności przez Spółkę w okresie, co najmniej 12 miesięcy po dniu bilansowym na skutek zamierzonego lub przymusowego zaniechania bądź istotnego ograniczenia przez nią dotychczasowej działalności.

## 2.6. Połączenie spółek handlowych

W okresie sprawozdawczym, za który sporządzono sprawozdanie finansowe, Spółka nie połączyła się z żadną inną jednostką gospodarczą.

## 3. Opis przyjętych zasad polityki rachunkowości

### 3.1. Przyjęte zasady (polityka) rachunkowości, w tym metody wyceny aktywów i pasywów, pomiaru wyniku finansowego oraz sposobu sporządzania sprawozdania finansowego

- 3.1.1. Przy sporządzaniu sprawozdania finansowego Spółki za 2020 rok przyjęto zasady zgodne z ustawą o rachunkowości i wydanymi na jej podstawie przepisami wykonawczymi.
- 3.1.2. W sprawach nieuregulowanych przepisami ww. ustawy, zgodnie z polityką rachunkowości Spółka stosuje Krajowe Standardy Rachunkowości.
- 3.1.3. Zasady rachunkowości przyjęte przy sporządzaniu sprawozdania finansowego Spółki za 2020 r. są zgodne z ustawą o rachunkowości z 29 września 1994 r. z późniejszymi zmianami (tekst jednolity Dz. U. z 2018 r. poz. 395 z późniejszymi zmianami - dalej "UoR", "ustawa o rachunkowości").

### 3.2. Do sporządzenia sprawozdania finansowego przyjęto następujące metody wyceny aktywów i pasywów.

#### Wycena aktywów i pasywów

#### 3.2.1. Wycena aktywów trwałych

##### 3.2.1.1. Wartości niematerialne i prawne

Wartości niematerialne i prawne wycenia się w cenie nabycia lub wytworzone we własnym zakresie, po koszcie wytworzenia.

Spółka zalicza składniki aktywów o wartości początkowej do 3500 zł do WNIp, wprowadza je do ewidencji bilansowej i odnosi jednorazowo w koszty amortyzacji w miesiącu oddania do użytkowania.

Składniki aktywów powyżej wartości 3500 zł Spółka zalicza do wartości niematerialnych i prawnych jednocześnie wprowadzając je do ewidencji bilansowej i dokonując amortyzacji metodą liniową.

Wartości niematerialne i prawne o niskiej wartości początkowej, to znaczy poniżej 3500 zł, odnoszone są jednorazowo w koszty i ujmowane w ewidencji pozabilansowej.

Odpisów amortyzacyjnych Spółka dokonuje metodą liniową stosując stawki amortyzacyjne wynikające z ustawy o podatku dochodowym od osób prawnych. Wykazane w bilansie wartości niematerialne i prawne prezentowane są w wartości netto, tzn. w wartości początkowej pomniejszonej o dokonane odpisy umorzeniowe. Natomiast dla celów bilansowych, na dzień bilansowy Spółka każdorazowo ocenia, czy wartość bilansowa wykazanych aktywów nie przekracza wartości przewidywanych przyszłych korzyści ekonomicznych. Jeśli istnieją przesłanki, które by na to wskazywały, wartość bilansowa aktywów jest obniżana do ceny sprzedaży netto.

#### **3.2.1.2. Środki trwałe**

Środki trwałe wycenia się w cenie nabycia lub w koszcie wytworzenia lub wartości przeszacowanej, pomniejszonych o umorzenie oraz odpisy z tytułu trwałej utraty wartości.

Składniki aktywów o wartości początkowej do 3500 zł Spółka zalicza do środków trwałych, wprowadza je do ewidencji bilansowej i odnosi jednorazowo w koszty amortyzacji w miesiącu oddania do użytkowania. Składniki aktywów powyżej wartości 3500 zł zalicza do środków trwałych, jednocześnie wprowadzając je do ewidencji bilansowej i dokonując amortyzacji metodą liniową. Środki trwałe o niskiej wartości początkowej, to znaczy poniżej 3500 zł, odnoszone są jednorazowo w koszty i ujmowane w ewidencji pozabilansowej.

Odpisów amortyzacyjnych Spółka dokonuje metodą liniową, począwszy od miesiąca następującego po miesiącu oddania do użytkowania, stosując stawki amortyzacyjne wynikające z ustawy o podatku dochodowym od osób prawnych. Wykazane w bilansie środki trwałe prezentowane są w wartości netto, tzn. w wartości początkowej pomniejszonej o dokonane odpisy umorzeniowe.

Natomiast dla celów bilansowych, na dzień bilansowy Spółka każdorazowo ocenia, czy wartość bilansowa wykazanych aktywów nie przekracza wartości przewidywanych przyszłych korzyści ekonomicznych. Jeśli istnieją przesłanki, które by na to wskazywały, wartość bilansowa aktywów jest obniżana do ceny sprzedaży netto.

#### **3.2.1.3. Środki trwałe w budowie**

Środki trwałe w budowie wycenia się w wysokości ogółu kosztów pozostających w bezpośrednim związku z ich nabyciem lub wytworzeniem, pomniejszonych o odpisy z tytułu utraty wartości.

#### **3.2.1.4. Środki trwałe w leasingu**

Kwalifikacji leasingu dokonuje się na dzień rozpoczęcia leasingu. Środki trwałe będące przedmiotem umowy leasingu zgodnie z art.3 ust.4 ustawy o rachunkowości, jeśli spełniają jeden z warunków kwalifikuje się jako leasing finansowy.

### 3.2.1.5. Inwestycje

Inwestycje Spółka wycenia według ceny nabycia, z uwzględnieniem odpisów z tytułu trwałej utraty wartości. Aktywa z tytułu odroczonego podatku dochodowego - składnik aktywów z tytułu odroczonego podatku dochodowego ujmowany jest w odniesieniu do wszystkich ujemnych różnic przejściowych i niewykorzystanych strat podatkowych przeniesionych na lata następne, w takiej wysokości, w jakiej jest prawdopodobne, że zostanie dochód do opodatkowania, który pozwoli wykorzystać w/w różnice i straty.

Aktywa wyceniane są z zastosowaniem stawek podatkowych, które według uchwalonych do dnia bilansowego przepisów będą obowiązywać w okresie, gdy składnik aktywów zostanie zrealizowany.

### 3.2.2. Wycena aktywów obrotowych

Rzeczowe składniki aktywów obrotowych - specyfika prowadzonej działalności nie wymaga gromadzenia zapasów rzeczowych składników majątku obrotowego. Zakupy materiałów biurowych są dokonywane w ilościach wynikających z bieżącego zużycia i są odnoszone w koszty na podstawie ich wartości, wynikającej z faktur zakupu.

### 3.2.3. Należności długoterminowe, krótkoterminowe i roszczenia

- W walucie krajowej - wycenia się w kwocie wymaganej zapłaty, z zachowaniem ostrożności, po uwzględnieniu odpisów aktualizujących.
- W walucie obcej - wycenia się w kwocie wymaganej zapłaty z zachowaniem ostrożności, przy uwzględnieniu odpisów aktualizujących. W trakcie roku obrotowego należności w walucie obcej przelicza się na PLN przy zastosowaniu średniego kursu NBP z dnia poprzedzającego dzień wystawienia faktury. Na dzień bilansowy należności zostały wycenione według średniego kursu Narodowego Banku Polskiego dla danej waluty obowiązującego na ten dzień.

### 3.2.4. Inwestycje krótkoterminowe - środki pieniężne i ekwiwalenty środków pieniężnych

Środki pieniężne i ekwiwalenty środków pieniężnych

- Środki pieniężne w banku i w kasie wyceniane są według wartości nominalnej.
- Środki pieniężne w walutach obcych zostały wycenione według średniego kursu Narodowego Banku Polskiego obowiązującego dla danej waluty na dzień bilansowy.

### 3.2.5. Różnice kursowe

Różnice kursowe wycenia się zgodnie z art. 30 ust. 2 ustawy o rachunkowości. Wyrażone w walutach obcych operacje gospodarcze wprowadza się do ksiąg po ich przeliczeniu według kursu średniego ogłoszonego dla danej waluty przez NBP z dnia poprzedzającego dzień ich powstania.

### **3.2.6. Rozliczenia międzyokresowe**

- Według kosztów faktycznie poniesionych, dotyczących przyszłych okresów sprawozdawczych, odpisanych stosownie do upływu czasu.
- Bierne rozliczenia międzyokresowe kosztów dokonywane są w wysokości prawdopodobnych zobowiązań przypadających na bieżący okres sprawozdawczy.
- Koszty poniesione dotyczące poszczególnych projektów księguje się na konto rozliczenia międzyokresowe kosztów stosownie do potrzeb działań, których projekt dotyczy.

### **3.2.7. Kapitały wycenia się następująco**

- Kapitał podstawowy (akcyjny) — jest ujmowany w wysokości określonej w statucie i wpisanej w rejestrze sądowym.
- Kapitał zapasowy — wycenia się w wartości nominalnej.
- Kapitał rezerwowy - wycenia się w wartości nominalnej.

### **3.2.8. Rezerwa na odroczony podatek dochodowy**

Rezerwa na odroczony podatek dochodowy wyceniana jest z zastosowaniem stawek podatkowych, które według uchwalonych do dnia bilansowego przepisów będą obowiązywać w okresie, gdy rezerwa zostanie rozwiązana.

### **3.2.9. Zobowiązania długoterminowe i krótkoterminowe**

- W walucie krajowej - w kwocie wymaganej zapłaty z uwzględnieniem odsetek za zwłokę w zapłacie zobowiązań.
- W walucie obcej - wycenia się w kwocie wymaganej zapłaty z uwzględnieniem odsetek za zwłokę w zapłacie zobowiązań. W trakcie roku obrotowego zobowiązania w walucie obcej przelicza się na PLN przy zastosowaniu średniego kursu NBP z dnia poprzedzającego dzień wystawienia faktury. Na dzień bilansowy zobowiązania zostały wycenione według średniego kursu Narodowego Banku Polskiego dla danej waluty obowiązującego na ten dzień.

### **3.2.10. Różnice kursowe**

Zasady przeliczania transakcji wyrażanych w walutach obcych przeprowadza się zgodnie z art. 30 ust. 2 ustawy o rachunkowości. Wyrażone w walutach obcych operacje gospodarcze wprowadza się do ksiąg po ich przeliczeniu według kursu średniego ogłoszonego dla danej waluty przez NBP z dnia poprzedzającego dzień ich powstania.

### **3.2.11. Kredyty bankowe i pożyczki oraz zobowiązania finansowe przeznaczone do obrotu**

W momencie początkowego ujęcia, kredyty bankowe i pożyczki są ujmowane według kosztu, stanowiącego wartość otrzymanych środków pieniężnych i obejmującego koszty uzyskania kredytu/pożyczki. Zobowiązania przeznaczone do obrotu są wyceniane według wartości godziwej. Zysk lub strata z tytułu przeszacowania do wartości godziwej są ujmowane w rachunku zysków i strat bieżącego okresu.

### **3.2.12. Aktywa finansowe**

Aktywa finansowe Spółka wprowadza do ksiąg rachunkowych na dzień zawarcia kontraktu w cenie nabycia, to znaczy w wartości godziwej poniesionych wydatków.

Zobowiązania finansowe Spółka wprowadza do ksiąg rachunkowych na dzień zawarcia kontraktu w wartości godziwej uzyskanej kwoty lub wartości otrzymanych innych składników majątkowych. Przy ustaleniu wartości godziwej aktywów i zobowiązań finansowych uwzględnia się poniesione koszty transakcji.

Po początkowym ujęciu aktywa finansowe są zaliczane do jednej z czterech kategorii i wyceniane w następujący sposób:

- Aktywa finansowe utrzymywane do terminu wymagalności - wycenia się według skorygowanej ceny nabycia oszacowanej za pomocą efektywnej stopy procentowej. Skutki określonej wyceny zalicza się odpowiednio do kosztów lub przychodów finansowych okresu sprawozdawczego, w którym nastąpiło przeszacowanie.
- Pożyczki udzielone i należności własne - wycenia się w wysokości skorygowanej ceny nabycia oszacowanej za pomocą efektywnej stopy procentowej, niezależnie od tego, czy jednostka zamierza utrzymać je do terminu wymagalności, czy też nie. Należności o krótkim terminie wymagalności, dla których nie określono stopy procentowej wyceniane są w kwocie wymaganej zapłaty. Skutki okresowej wyceny zalicza się odpowiednio do kosztów lub przychodów finansowych okresu sprawozdawczego, w którym nastąpiło przeszacowanie.
- Aktywa finansowe przeznaczone do obrotu - wycenia się w wiarygodnie ustalonej wartości godziwej, bez jej pomniejszania o koszty transakcji, jakie jednostka poniosłaby zbywając te aktywa lub wyłączając je z ksiąg rachunkowych z innych przyczyn, chyba że wysokość tych



kosztów byłaby znacząca. Skutki okresowej wyceny zalicza się odpowiednio do kosztów lub przychodów finansowych okresu sprawozdawczego, w którym nastąpiło przeszacowanie.

- Aktywa finansowe dostępne do sprzedaży - wycenia się w wiarygodnie ustalonej wartości godziwej, bez jej pomniejszenia o koszty transakcji, jakie jednostka poniosłaby zbywając te aktywa lub wyłączając je z ksiąg rachunkowych z innych przyczyn, chyba że wartość tych kosztów byłaby znacząca. Skutki okresowej wyceny aktywów finansowych przeznaczonych do sprzedaży zalicza się na kapitał z aktualizacji wyceny.

Zobowiązania finansowe, z wyjątkiem pozycji zabezpieczających, Spółka wycenia nie później niż na koniec roku sprawozdawczego w wysokości skorygowanej ceny nabycia, natomiast zobowiązania przeznaczone do obrotu oraz instrumenty pochodne o charakterze zobowiązań w wartości godziwej.

### **3.2.13. Organizacja rachunkowości i dokumentacji księgowej związanej z realizacją projektów współfinansowanych ze środków pomocowych**

- Dla uzyskania lepszej przejrzystości i czytelności informacji o wykorzystaniu środków dotyczących projektów współfinansowanych ze środków pomocowych - dla kosztów i przychodów projektów wykorzystuje się podstawowy rachunek bankowy, chyba że wymagania umowy o współfinansowanie wymagają dla danego projektu rachunku bankowego wydzielonego tylko dla tego projektu.
- Księgi rachunkowe w zakresie projektów współfinansowanych ze środków pomocowych prowadzone są komputerowo. Wyodrębnienie ewidencji księgowej wszystkich realizowanych projektów uzyskuje się poprzez odpowiednio rozbudowane konta zespołu 6. Dokumenty dotyczące w całości poszczególnych projektów księgowane są w rejestrze zakupów i przechowywane łącznie z dokumentami do tego rejestru w dziale księgowości.
- Księgowania na poszczególne projekty dokonywane są według celu zakupu i opisu zamieszczonego na dokumencie przez osobę merytorycznie odpowiedzialną za dany projekt. Kopie dwustronne tych dokumentów przekazywaną są koordynatorom projektów, którzy następnie sporządzają kolejne kopie dołączane do wniosków o płatność — zgodnie z wymogami umowy dotyczącymi danego projektu.
- Wyodrębnieniu podlegają zapisy księgowe dotyczące realizowanych projektów, zgodnie z wymogami zawartymi w umowach lub innych dokumentach, w których określono obowiązek wydzielenia zapisów księgowych dotyczące danego projektu.
- Każdy projekt księguje się na konto rozliczenia międzyokresowe kosztów stosownie do potrzeb działań, których projekt dotyczy.

- 
- Przychody dotyczące projektów ujmuje się w księgach rachunkowych wg metody memoriałowej; podstawą ujęcia przychodów jest wniosek o płatność, przekazany do Instytucji wdrażającej.
  - Dla zachowania współmierności przychodów i kosztów, wpłaty dotyczące poszczególnych projektów ujmuje się na koncie rozliczeń międzyokresowych przychodów.

**3.2.14. Rachunek zysków i strat Spółka sporządza w wersji porównawczej**

**3.2.15. Rachunek przepływów pieniężnych Spółka sporządza metodą pośrednią**

**3.2.16. Spółka sporządza sprawozdanie finansowe w wersji określonej w załączniku nr. 1 do Ustawy o rachunkowości**

## 4. Sprawozdanie finansowe

### 4.1. Bilans

<b>AKTYWA</b>	<b>Stan na 31.12.2020</b>	<b>Stan na 31.12.2019</b>
A. Aktywa trwałe	26 794,00	0,00
I. Wartości niematerialne i prawne	0,00	0,00
1. Koszty zakończonych prac rozwojowych	0,00	0,00
2. Wartość firmy	0,00	0,00
3. Inne wartości niematerialne i prawne	0,00	0,00
4. Zaliczki na wartości niematerialne i prawne	0,00	0,00
II. Rzeczowe aktywa trwałe	0,00	0,00
1. Środki trwałe	0,00	0,00
a. grunty (w tym prawo do użytkowania wieczystego)	0,00	0,00
b. budynki, lokale, prawa do lokali i obiekty inżynierii lądowej i wodnej	0,00	0,00
c. urządzenia techniczne i maszyny	0,00	0,00
d. środki transportu	0,00	0,00
e. inne środki trwałe	0,00	0,00
2. Środki trwałe w budowie	0,00	0,00
3. Zaliczki na środki trwałe w budowie	0,00	0,00
1. Od jednostek powiązanych	0,00	0,00
2. Od pozostałych jednostek	0,00	0,00
III. Należności długoterminowe	0,00	0,00
1. Od jednostek powiązanych	0,00	0,00
2. Od pozostałych jednostek, w których jednostka posiada zaangażowanie w kapitale	0,00	0,00
3. Od pozostałych jednostek	0,00	0,00
IV. Inwestycje długoterminowe	0,00	0,00
1. Nieruchomości	0,00	0,00
2. Wartości niematerialne i prawne	0,00	0,00
3. Długoterminowe aktywa finansowe	0,00	0,00
a. w jednostkach powiązanych	0,00	0,00
- udziały lub akcje	0,00	0,00
- inne papiery wartościowe	0,00	0,00
- udzielone pożyczki	0,00	0,00
- inne długoterminowe aktywa finansowe	0,00	0,00

b.	w pozostałych jednostkach, w których jednostka posiada zaangażowanie w kapitale	0,00	0,00
-	udziały lub akcje	0,00	0,00
-	inne papiery wartościowe	0,00	0,00
-	udzielone pożyczki	0,00	0,00
-	inne długoterminowe aktywa finansowe	0,00	0,00
c.	w pozostałych jednostkach	0,00	0,00
-	udziały lub akcje	0,00	0,00
-	inne papiery wartościowe	0,00	0,00
-	udzielone pożyczki	0,00	0,00
-	inne długoterminowe aktywa finansowe	0,00	0,00
4.	Inwestycje długoterminowe	0,00	0,00
V.	Długoterminowe rozliczenia międzyokresowe	26 794,00	0,00
1.	Aktywa z tytułu odroczonego podatku dochodowego	26 794,00	0,00
2.	Inne rozliczenia międzyokresowe	0,00	0,00
B.	Aktywa obrotowe	3 387 875,56	0,00
I.	Zapasy	0,00	0,00
1.	Materiały	0,00	0,00
2.	Półprodukty i produkty w toku	0,00	0,00
3.	Produkty gotowe	0,00	0,00
4.	Towary	0,00	0,00
5.	Zaliczki na dostawy i usługi	0,00	0,00
II.	Należności krótkoterminowe	32 040,51	0,00
1.	Należności od jednostek powiązanych	0,00	0,00
a.	z tytułu dostaw i usług, o okresie spłaty:	0,00	0,00
-	do 12 miesięcy	0,00	0,00
-	powyżej 12 miesięcy	0,00	0,00
b.	inne	0,00	0,00
2.	Należności od pozostałych jednostek, w których jednostka posiada zaangażowanie w kapitale	0,00	0,00
a.	z tytułu dostaw i usług, o okresie spłaty:	0,00	0,00
-	do 12 miesięcy	0,00	0,00
-	powyżej 12 miesięcy	0,00	0,00

b.	inne	0,00	0,00
3. Należności od pozostałych jednostek		32 040,51	0,00
a.	z tytułu dostaw i usług, o okresie spłaty:	0,00	0,00
	- do 12 miesięcy	0,00	0,00
	- powyżej 12 miesięcy	0,00	0,00
b.	z tytułu podatków, dotacji, ceł, ubezpieczeń społecznych i zdrowotnych oraz innych świadczeń	32 040,51	0,00
c.	inne	0,00	0,00
d.	dochodzenie na drodze sądowej	0,00	0,00
<b>III.</b>	<b>Inwestycje krótkoterminowe</b>	<b>3 127 539,99</b>	<b>0,00</b>
1. Krótkoterminowe aktywa finansowe		3 127 539,99	0,00
a.	w jednostkach powiązanych	0,00	0,00
	- udziały lub akcje	0,00	0,00
	- inne papiery wartościowe	0,00	0,00
	- udzielone pożyczki	0,00	0,00
	- inne krótkoterminowe aktywa finansowe	0,00	0,00
b.	w pozostałych jednostkach	0,00	0,00
	- udziały lub akcje	0,00	0,00
	- inne papiery wartościowe	0,00	0,00
	- udzielone pożyczki	0,00	0,00
	- inne krótkoterminowe aktywa finansowe	0,00	0,00
c.	środki pieniężne i inne aktywa pieniężne	3 127 539,99	0,00
	- środki pieniężne w kasie i na rachunkach	3 127 539,99	0,00
	- inne środki pieniężne	0,00	0,00
	- inne aktywa pieniężne	0,00	0,00
2. Inne inwestycje krótkoterminowe		0,00	0,00
<b>IV.</b>	<b>Krótkoterminowe rozliczenia międzyokresowe</b>	<b>228 295,06</b>	<b>0,00</b>
C.	Należne wpłaty na kapitał podstawowy	0,00	0,00
D.	Akcje własne	0,00	0,00
<b>AKTYWA RAZEM</b>		<b>3 414 669,56</b>	<b>0,00</b>

PASywa	Stan na	Stan na
	31.12.2020	31.12.2019
A. Kapitał własny	3 240 834,81	0,00
I. Kapitał (fundusz) podstawowy	136 800,00	0,00
II. Kapitał (fundusz) zapasowy, w tym:	3 361 290,00	0,00
- nadwyżka wartości sprzedaży (wartości emisyjnej) nad wartością nominalną udziałów (akcji)	3 361 290,00	0,00
III. Kapitał (fundusz) z aktualizacji wyceny	0,00	0,00
IV. Pozostałe kapitały (fundusze) rezerwowe, w tym:	13 660,00	0,00
- na udziały (akcje) własne	13 660,00	0,00
V. Zysk (strata) z lat ubiegłych	0,00	0,00
VI. Zysk (strata) netto roku obrotowego	-270 915,19	0,00
VII. Odpisy z zysku netto w ciągu roku obrotowego (wielkość ujemna)	0,00	0,00
B. Zobowiązania i rezerwy na zobowiązania	173 834,75	0,00
I. Rezerwy na zobowiązania	0,00	0,00
1. Rezerwa z tytułu odroczonego podatku dochodowego	0,00	0,00
2. Rezerwa na świadczenia emerytalne i podobne	0,00	0,00
- długoterminowe	0,00	0,00
- krótkoterminowe	0,00	0,00
3. Pozostałe rezerwy	0,00	0,00
- długoterminowe	0,00	0,00
- krótkoterminowe	0,00	0,00
II. Zobowiązania długoterminowe	0,00	0,00
1. Wobec jednostek powiązanych	0,00	0,00
2. Wobec pozostałych jednostek, w których jednostka posiada zaangażowanie w kapitale	0,00	0,00
3. Wobec pozostałych jednostek	0,00	0,00
a. kredyty i pożyczki	0,00	0,00
b. z tytułu emisji dłużnych papierów wartościowych	0,00	0,00
c. inne zobowiązania finansowe	0,00	0,00
a. zobowiązania wekslowe	0,00	0,00
b. inne	0,00	0,00
III. Zobowiązania krótkoterminowe	173 834,75	0,00
1. Zobowiązania wobec jednostek powiązanych	2 460,00	0,00
a. z tytułu dostaw i usług, o okresie wymagalności	2 460,00	0,00

- do 12 miesięcy	0,00	0,00
- powyżej 12 miesięcy	2 460,00	0,00
b. inne	0,00	0,00
2. Zobowiązania wobec pozostałych jednostek, w których jednostka posiada zaangażowanie w kapitale	0,00	0,00
a. z tytułu dostaw i usług, o okresie wymagalności	0,00	0,00
- do 12 miesięcy	0,00	0,00
- powyżej 12 miesięcy	0,00	0,00
b. inne	0,00	0,00
3. Zobowiązania wobec pozostałych jednostek	171 374,75	0,00
a. kredyty i pożyczki	0,00	0,00
b. z tytułu emisji dłużnych	0,00	0,00
c. inne zobowiązania finansowe	0,00	0,00
d. z tytułu dostaw i usług, o okresie wymagalności	155 758,70	0,00
- do 12 miesięcy	155 758,70	0,00
- powyżej 12 miesięcy	0,00	0,00
e. zaliczki otrzymane na dostawy i usługi	0,00	0,00
f. zobowiązania wekslowe	0,00	0,00
g. z tytułu podatków, ceł, ubezpieczeń społecznych i zdrowotnych oraz innych tytułów publicznoprawnych	15 267,63	0,00
h. z tytułu wynagrodzeń	348,42	0,00
i. inne	0,00	0,00
<b>IV. Rozliczenia międzyokresowe</b>	<b>0,00</b>	<b>0,00</b>
1. Ujemna wartość firmy	0,00	0,00
2. Inne rozliczenia międzyokresowe	0,00	0,00
- długoterminowe	0,00	0,00
- krótkoterminowe	0,00	0,00
<b>PASYWA RAZEM</b>	<b>3 414 669,56</b>	<b>0,00</b>

**4.2. Rachunek zysków i strat**

<b>Rachunek zysków i strat</b>		<b>Za okres</b>	<b>Za okres</b>
		<b>01.01.2020- 31.12.2020</b>	<b>01.01.2019- 31.12.2019</b>
		<b>PLN</b>	<b>PLN</b>
A.	Przychody netto ze sprzedaży	0,00	0,00
	- od jednostek powiązanych	0,00	0,00
I.	Przychody netto ze sprzedaży	0,00	0,00
II.	Zmiana stanu produktów	0,00	0,00
III.	Koszt wytworzenia produktów na własne potrzeby	0,00	0,00
IV.	Przychody netto ze sprzedaży towarów i materiałów	0,00	0,00
B.	Koszt działalności operacyjnej	297 612,67	0,00
I.	Amortyzacja	39 566,24	0,00
II.	Zużycie materiałów i energii	404,88	0,00
III.	Usługi obce	74 774,57	0,00
IV.	Podatki i opłaty, w tym:	8 338,40	0,00
	- podatek akcyzowy	0,00	0,00
V.	Wynagrodzenia	142 767,65	0,00
VI.	Ubezpieczenia społeczne i inne świadczenia	15 603,73	0,00
	- emerytalne	7 587,52	0,00
VII.	Pozostałe koszty rodzajowe	16 157,20	0,00
VIII.	Wartość sprzedanych towarów i materiałów	0,00	0,00
C.	Wynik ze sprzedaży	-297 612,67	0,00
D.	Pozostałe przychody operacyjne	1,98	0,00
I.	Zysk z tytułu rozchodu niefinansowych aktywów trwałych	0,00	0,00
II.	Dotacje	0,00	0,00
III.	Aktualizacja wartości aktywów niefinansowych	0,00	0,00
IV.	Inne przychody operacyjne	1,98	0,00
E.	Pozostałe koszty operacyjne	2,70	0,00
I.	Strata z tytułu rozchodu niefinansowych aktywów trwałych	0,00	0,00
II.	Aktualizacja wartości aktywów niefinansowych	0,00	0,00
III.	Inne koszty operacyjne	2,70	0,00



F.	Wynik z działalności operacyjnej	-297 613,39	0,00
G.	Przychody finansowe	0,50	0,00
	I. Dywidendy i udziały w zyskach, w tym	0,00	0,00
	a. od jednostek powiązanych, w tym:	0,00	0,00
	- w których jednostka posiada zaangażowanie w kapitale	0,00	0,00
	b. od jednostek pozostałych, w tym:	0,00	0,00
	- w których jednostka posiada zaangażowanie w kapitale	0,00	0,00
	II. Odsetki, w tym:	0,00	0,00
	- od jednostek powiązanych	0,00	0,00
	III. Zysk z tytułu rozchodu aktywów finansowych, w tym:	0,00	0,00
	- w jednostkach powiązanych	0,00	0,00
	IV. Aktualizacja wartości aktywów finansowych	0,00	0,00
	V. Inne	0,50	0,00
H.	Koszty finansowe	96,30	0,00
	I. Odsetki, w tym:	0,00	0,00
	- dla jednostek powiązanych	0,00	0,00
	II. Strata z tytułu rozchodu aktywów finansowych, w tym:	0,00	0,00
	- w jednostkach powiązanych	0,00	0,00
	III. Aktualizacja wartości aktywów finansowych	0,00	0,00
	IV. Inne	96,30	0,00
I.	Wynik brutto	-297 709,19	0,00
J.	Podatek dochodowy	-26 794,00	0,00
K.	Pozostałe obowiązkowe zmniejszenia zysku (zwiększenia straty)	0,00	0,00
L.	Wynik netto	-270 915,19	0,00

**4.3. Rachunek przepływów pieniężnych**

<b>RACHUNEK PRZEPLÝWÓW PIENIĘŻNYCH</b>	<b>Za okres 01.01.2020- 31.12.2020 PLN</b>	<b>Za okres 01.01.2019- 31.12.2019 PLN</b>
<b>A PRZEPLÝW ŚRODKÓW PIENIĘŻNYCH Z DZIAŁALNOŚCI OPERACYJNEJ</b>		
I. Zysk (strata) netto	-270 915,19	0,00
II. Korekty razem	-73 728,02	0,00
1. Amortyzacja	39 566,80	0,00
2. Zyski (straty) z tytułu różnic kursowych	0,00	0,00
3. Odsetki i udziały w zyskach (dywidendy)	0,00	0,00
4. Zysk (strata) z działalności inwestycyjnej	0,00	0,00
5. Zmiana stanu rezerw	0,00	0,00
6. Zmiana stanu zapasów	0,00	0,00
7. Zmiana stanu należności	-32 040,51	0,00
8. Zmiana stanu zobowiązań krótkoterminowych, z wyjątkiem pożyczek i kredytów	173 834,75	0,00
9. Zmiana stanu rozliczeń międzyokresowych	-255 089,06	0,00
10. Inne korekty	0,00	0,00
III. Przepływy pieniężne netto z działalności operacyjnej (I+II)	-344 643,21	0,00
<b>B PRZEPLÝW ŚRODKÓW PIENIĘŻNYCH Z DZIAŁALNOŚCI INWESTYCYJNEJ</b>		
I. Wpływy	0,00	0,00
1. Zbycie wartości niematerialnych i prawnych oraz rzeczowych aktywów trwałych	0,00	0,00
2. Zbycie inwestycji w nieruchomości oraz wartości niematerialne i prawne	0,00	0,00
3. Z aktywów finansowych, w tym:	0,00	0,00
a. w jednostkach powiązanych	0,00	0,00
b. w pozostałych jednostkach	0,00	0,00
- zbycie aktywów finansowych	0,00	0,00
- dywidendy i udziały w zyskach	0,00	0,00
- spłata udzielonych pożyczek długoterminowych	0,00	0,00
- odsetki	0,00	0,00
- inne wpływy z aktywów finansowych	0,00	0,00
4. Inne wpływy inwestycyjne	0,00	0,00
II. Wydatki	39 566,80	0,00
1. Nabycie wartości niematerialnych i prawnych oraz	39 566,80	0,00

	rzeczowych aktywów trwałych		
	2. Inwestycje w nieruchomości oraz wartości niematerialne i prawne	0,00	0,00
	3. Na aktywa finansowe, w tym:	0,00	0,00
	a. w jednostkach powiązanych	0,00	0,00
	b. w pozostałych jednostkach	0,00	0,00
	- nabycie aktywów finansowych	0,00	0,00
	- udzielone pożyczki krótkoterminowe	0,00	0,00
	4. Inne wydatki inwestycyjne	0,00	0,00
	III. Przepływy pieniężne netto z działalności inwestycyjnej (I-II)	-39 566,80	0,00
<b>C</b>	<b>PRZEPIY W ŚRODKÓW PIENIĘŻNYCH Z DZIAŁALNOŚCI FINANSOWEJ</b>		
	I. Wpływy	3 511 750,00	0,00
	1. Wpływ netto z wydania udziałów (emisji akcji) i innych instrumentów kapitałowych oraz dopłat do kapitału	3 511 750,00	0,00
	2. Kredyty i pożyczki	0,00	0,00
	3. Emisja dłużnych papierów wartościowych	0,00	0,00
	4. Inne wpływy finansowe	0,00	0,00
	II. Wydatki	0,00	0,00
	1. Nabycie udziałów (akcji) własnych	0,00	0,00
	2. Dywidendy i inne wypłaty na rzecz właścicieli	0,00	0,00
	3. Inne, niż wypłaty na rzecz właścicieli, wydatki z podziału zysku	0,00	0,00
	4. Spłaty kredytów i pożyczek	0,00	0,00
	5. Wykup dłużnych papierów wartościowych	0,00	0,00
	6. Z tytułu innych zobowiązań finansowych	0,00	0,00
	7. Płatności zobowiązań z tytułu umów leasingu finansowego	0,00	0,00
	8. Odsetki	0,00	0,00
	9. Inne wydatki finansowe	0,00	0,00
	III. Przepływy pieniężne netto z działalności finansowej (I-II)	3 511 750,00	0,00
<b>D</b>	<b>PRZEPIY WY PIENIĘŻNE NETTO RAZEM (A.III+/-B.III+/C.III)</b>	<b>3 127 539,99</b>	<b>0,00</b>
<b>E</b>	<b>BILANSOWA ZMIANA STANU ŚRODKÓW PIENIĘŻNYCH, W TYM:</b>	<b>3 127 539,99</b>	<b>0,00</b>
	– zmiana stanu środków pieniężnych z tytułu różnic kursowych	0,00	0,00
<b>F</b>	<b>ŚRODKI PIENIĘŻNE NA POCZĄTEK OKRESU</b>	<b>0,00</b>	<b>0,00</b>
<b>G</b>	<b>ŚRODKI PIENIĘŻNE NA KONIEC OKRESU</b>	<b>3 127 539,99</b>	<b>0,00</b>
	– o ograniczonej możliwości dysponowania	0,00	0,00

**4.4. Zestawienie zmian w kapitale własnym**

Wyszczególnienie	Stan na 31.12.2020	Stan na 31.12.2019
I. Kapitał własny na początek okresu (BO)	0,00	0,00
- zmiany przyjętych zasad (polityki) rachunkowości	0,00	0,00
- korekty błędów podstawowych	0,00	0,00
I.a. Kapitał (fundusz) własny na początek okresu (BO), po korektach	0,00	0,00
1. Kapitał podstawowy na początek okresu	0,00	0,00
1.1. Zmiany kapitału podstawowego	136 800,00	0,00
a) zwiększenia (z tytułu)	136 800,00	0,00
- objęcie udziałów - wpłaty gotówkowe	0,00	0,00
- objęcie akcji - wpłaty gotówkowe	136 800,00	0,00
- inne	0,00	0,00
b) zmniejszenia (z tytułu)	0,00	0,00
- umorzenia udziałów (akcji)	0,00	0,00
1.2. Kapitał (fundusz) podstawowy na koniec okresu	136 800,00	0,00
2. Kapitał (fundusz) zapasowy na początek okresu	0,00	0,00
2.1. Zmiany kapitału (funduszu) zapasowego	3 361 290,00	0,00
a) zwiększenia (z tytułu)	3 361 290,00	0,00
- emisji akcji powyżej wartości nominalnej	0,00	0,00
- agio - nadwyżka ponad wartość nominalną obejmowanych akcji - wpłaty gotówkowe	3 361 290,00	0,00
b) zmniejszenia (z tytułu)	0,00	0,00
- pokrycia straty	0,00	0,00
- podwyższenie kapitału podstawowego	0,00	0,00
2.2. Stan kapitału (funduszu) zapasowego na koniec okresu	3 361 290,00	0,00
3. Kapitał (fundusz) z aktualizacji wyceny na początek okresu	0,00	0,00
3.1. Zmiany kapitału z aktualizacji wyceny	0,00	0,00
a) zwiększenia (z tytułu)	0,00	0,00
- aktualizacja środków trwałych wg MSR	0,00	0,00
b) zmniejszenia (z tytułu)	0,00	0,00
- zbycia środków trwałych	0,00	0,00
3.2. Kapitał (fundusz) z aktualizacji wyceny na koniec okresu	0,00	0,00
4. Pozostałe kapitały (fundusze) rezerwowe na początek okresu	0,00	0,00
4.1. Zmiany pozostałych kapitałów (funduszy) rezerwowych	13 660,00	0,00
a) zwiększenia (z tytułu)	13 660,00	0,00

- wpłata na akcje własne	13 660,00	0,00
b) zmniejszenia (z tytułu)	0,00	0,00
- przeniesienie równowartości akcji własnych na kapitał zapasowy	0,00	0,00
4.2. Pozostałe kapitały rezerwowe na koniec okresu	13 660,00	0,00
5. Zysk (strata) z lat ubiegłych na początek okresu	0,00	0,00
5.1. Zysk z lat ubiegłych na początek okresu	0,00	0,00
a) zmiany przyjętych zasad (polityki) rachunkowości	0,00	0,00
b) korekty błędów podstawowych	0,00	0,00
5.2. Zysk z lat ubiegłych na początek okresu, po korektach	0,00	0,00
a) zwiększenia (z tytułu)	0,00	0,00
- podziału zysku z lat ubiegłych	0,00	0,00
- inne	0,00	0,00
b) zmniejszenia (z tytułu)	0,00	0,00
- podziału zysku z lat ubiegłych	0,00	0,00
- zwiększenie kapitału zapasowego	0,00	0,00
- zwiększenie kapitału rezerwowego	0,00	0,00
5.3. Zysk z lat ubiegłych na koniec okresu	0,00	0,00
5.4. Strata z lat ubiegłych na początek okresu	0,00	0,00
a) zmiany przyjętych zasad (polityki) rachunkowości	0,00	0,00
b) korekty błędów podstawowych	0,00	0,00
5.5 Strata z lat ubiegłych na początek okresu, po korektach	0,00	0,00
a) zwiększenia (z tytułu)	0,00	0,00
- przeniesienia straty z lat ubiegłych do pokrycia	0,00	0,00
b) zmniejszenia (z tytułu)	0,00	0,00
- podziału zysku z lat ubiegłych	0,00	0,00
5.6. Strata z lat ubiegłych na koniec okresu	0,00	0,00
5.7. Zysk (strata) z lat ubiegłych na koniec okresu	0,00	0,00
6. Wynik netto	-270 915,19	0,00
a) zysk netto	0,00	0,00
b) strata netto	270 915,19	0,00
c) odpisy z zysku	0,00	0,00
II. Kapitał (fundusz) własny na koniec okresu (BZ)	3 240 834,81	0,00

III. Kapitał własny po uwzględnieniu proponowanego podziału zysku (pokrycia straty)	3 240 834,81	0,00
---	--------------	------

## 5. Dodatkowe informacje i objaśnienia według załącznika nr 1 Ustawy o Rachunkowości

### 5.1. Informacje i objaśnienia do bilansu

Szczegółowy zakres zmian wartości grup rodzajowych środków trwałych, wartości niematerialnych i prawnych oraz inwestycji długoterminowych, zawierający stan tych aktywów na początek roku obrotowego, zwiększenia i zmniejszenia oraz stan końcowy.

Zmiany w stanie wartości niematerialnych i prawnych.

Lp.	Tytuł	Koszty zakończenia prac rozwojowych	Wartość firmy	Prawo do emisji CO2	Inne wartości niematerialne	Razem
1	Wartość brutto WNiP na początek roku obrotowego	0,00	0,00	0,00	0,00	0,00
2	Zwiększenia	0,00	0,00	0,00	3 490,23	3 490,23
	a. zakup	0,00	0,00	0,00	3 490,23	3 490,23
	b. aport	0,00	0,00	0,00	0,00	0,00
	c. pozostałe	0,00	0,00	0,00	0,00	0,00
3	Zmniejszenia	0,00	0,00	0,00	0,00	0,00
	a. sprzedaż	0,00	0,00	0,00	0,00	0,00
	b. likwidacja	0,00	0,00	0,00	0,00	0,00
	c. aport	0,00	0,00	0,00	0,00	0,00
	d. pozostałe	0,00	0,00	0,00	0,00	0,00
4	Wartość brutto WNiP na koniec roku obrotowego	0,00	0,00	0,00	3 490,23	3 490,23

## Zmiany w stanie umorzenia wartości niematerialnych i prawnych.

Lp.	Tytuł	Koszty zakończenia prac rozwojowych	Wartość firmy	Prawo do emisji CO2	Inne wartości niematerialne	Razem
1	Wartość umorzenia na początek roku obrotowego	0,00	0,00	0,00	0,00	0,00
2	Zwiększenia	0,00	0,00	0,00	3 490,23	3 490,23
	a. naliczone umorzenie	0,00	0,00	0,00	3 490,23	3 490,23
	b. pozostałe	0,00	0,00	0,00	0,00	0,00
3	Zmniejszenia	0,00	0,00	0,00	0,00	0,00
	a. likwidacja	0,00	0,00	0,00	0,00	0,00
	b. aport	0,00	0,00	0,00	0,00	0,00
	c. pozostałe	0,00	0,00	0,00	0,00	0,00
4	Wartość umorzenia na koniec roku obrotowego	0,00	0,00	0,00	3 490,23	3 490,23
5	Wartość netto WNiP na początek roku obrotowego	0,00	0,00	0,00	0,00	0,00
6	Wartość netto WNiP na koniec roku obrotowego	0,00	0,00	0,00	0,00	0,00

## Zmiany w stanie wartości brutto środków trwałych.

Lp.	Tytuł	Grunty (w tym prawo wieczystego użytkowania gruntu)	Budynki, lokale i obiekty inżynierii lądowej i wodnej	Urządzenia techniczne i maszyny	Środki transportu	Inne środki trwałe	Razem
1	Wartość brutto środków trwałych na B.O.	0,00	0,00	0,00	0,00	0,00	0,00
2	Zwiększenia	0,00	0,00	35 620,77	0,00	455,24	36 076,01
	a. zakup środków trwałych	0,00	0,00	35 620,77	0,00	455,24	36 076,01
	b. przyjęcie z budowy	0,00	0,00	0,00	0,00	0,00	0,00
	c. pozostałe	0,00	0,00	0,00	0,00	0,00	0,00
3	Zmniejszenia	0,00	0,00	0,00	0,00	0,00	0,00
	a. sprzedaż	0,00	0,00	0,00	0,00	0,00	0,00
	b. likwidacja	0,00	0,00	0,00	0,00	0,00	0,00
	c. pozostałe	0,00	0,00	0,00	0,00	0,00	0,00
4	Wartość brutto środków trwałych na B.Z.	0,00	35 105,35	35 620,77	0,00	455,24	36 076,01

## Zmiany w stanie umorzenia środków trwałych.

Lp.	Tytuł	Grunty (w tym prawo wieczystego użytkowania gruntu)	Budynki, lokale i obiekty inżynierii lądowej i wodnej	Urządzenia techniczne i maszyny	Środki transportu	Inne środki trwałe	Razem
1	Umorzenie środków trwałych na B.O.	0,00	0,00	0,00	0,00	0,00	0,00
2	Zwiększenia	0,00	0,00	35 620,77	0,00	455,24	36 076,01
	a. rozliczenie umorzenia	0,00	0,00	35 620,77	0,00	455,24	36 076,01
	b. pozostałe	0,00	0,00	0,00	0,00	0,00	0,00
3	Zmniejszenia	0,00	0,00	0,00	0,00	0,00	0,00
	a. sprzedaż	0,00	0,00	0,00	0,00	0,00	0,00
	b. likwidacja	0,00	0,00	0,00	0,00	0,00	0,00
	c. aport	0,00	0,00	0,00	0,00	0,00	0,00
	d. pozostałe	0,00	0,00	0,00	0,00	0,00	0,00
4	Umorzenie środków trwałych na B.Z.	0,00	0,00	35 620,77	0,00	455,24	36 076,01
5	Wartość netto środków trwałych na B.O.	0,00	0,00	0,00	0,00	0,00	0,00
6	Wartość netto środków trwałych na B.Z.	0,00	0,00	0,00	0,00	0,00	0,00

**5.1.1. Kwota dokonanych w trakcie roku obrotowego odpisów aktualizujących wartość aktywów trwałych, odrębnie dla długoterminowych aktywów niefinansowych oraz długoterminowych aktywów finansowych**

Nie wystąpiły.

**5.1.2. Kwota kosztów zakończonych prac badawczo - rozwojowych oraz kwota wartości firmy, a także wyjaśnienie okresu ich odpisywania**

Nie wystąpiły.

**5.1.3. Wartość gruntów użytkowanych wieczysto**

Nie wystąpiły.

**5.1.4. Wartość nieamortyzowanych lub nieumarzonych przez jednostkę środków trwałych, używanych na podstawie umów najmu, dzierżawy i innych umów, w tym z tytułu leasingu**

Nie wystąpiły.



**5.1.5. Liczba oraz wartość posiadanych papierów wartościowych lub praw, w tym świadectw udziałowych, zamiennych dłużnych papierów wartościowych, warrantów i opcji, ze wskazaniem praw, jakie przyznają**

Nie wystąpiły.

**5.1.6. Dane o odpisach aktualizujących wartość należności, ze wskazaniem stanu na początek roku obrotowego, zwiększeniach, wykorzystaniem, rozwiązaniem i stanie końcowym**

Nie wystąpiły.

**5.1.7. Dane o strukturze własności kapitału podstawowego oraz liczbie wartości nominalnej subskrybowanych akcji, w tym uprzywilejowanych**

Lp.	Tytuł	Seria A	Seria B	Seria C	Seria D	Ogółem
1	Wartość nominalna jednej akcji	0,10	0,10	0,10	0,10	0,10
2	Wartość emisyjna jednej akcji	0,10	0,10	0,10	4,55	X
3	Ilość akcji w emisji (serii)	400 000	600 000	171 000	197 000	1 368 000
4	Podział akcji z danej emisji na:	400 000	600 000	171 000	197 000	1 368 000
	- imienne (szt.)	0	600 000	0	0	600 000
	- na okaziciela (szt.)	400 000	0	171 000	197 000	768 000
5	Rodzaj uprzywilejowania akcji:	0	600 000	0	0	600 000
	w zakresie prawa głosu i zmiany statutu Spółki	0	600 000	0	0	0
6	Wartość nominalna serii	40 000,00	60 000,00	17 100,00	19 700,00	136 800,00
7	Sposób pokrycia kapitału, w tym:	40 000,00	60 000,00	17 100,00	19 700,00	136 800,00
	- wkład pieniężny	40 000,00	60 000,00	17 100,00	19 700,00	136 800,00
	- wkład niepieniężny	0	0	0	0	0

**5.1.8. Stan na początek roku obrotowego, zwiększenia i wykorzystanie oraz stan końcowy kapitałów (funduszy) zapasowych i rezerwowych, o ile jednostka nie sporządza zestawienia zmian w kapitale (funduszu) własnym**

Spółka sporządza zestawienie zmian w kapitale (funduszu) własnym.

### 5.1.9. Propozycja pokrycia straty za rok obrotowy

Lp.	Wyszczególnienie	Kwota
1	Nierozliczony wynik z lat ubiegłych (w tym skutki korekty błędu lub poniesienia straty na sprzedaży bądź umorzeniu udziałów/akcji własnych)	0,00
2	Strata netto za rok obrotowy	270 915,19
3	Proponowany źródła pokrycia straty:	0,00
	a. kapitał zapasowy	0,00
	b. kapitał rezerwowy	0,00
	c. kapitał podstawowy	0,00
	d. pokrycie straty z zysku lat następnych	270 915,19
4	Niepodzielony zysk	0,00

### 5.1.10. Dane o stanie rezerw według celu ich utworzenia na początek roku obrotowego, zwiększeniach, wykorzystaniu, rozwiązaniu i stanie końcowym

Nie wystąpiły.

Odroczony podatek dochodowy.

Lp.	Tytuł różnic przejściowych	Wartość aktywów/pasywów		Różnice przejściowe		Rezerwa z tytułu odroczonego podatku	Aktywa z tytułu odroczonego podatku	Obowiązująca stawka podatku dochodowego od osób prawnych
		Bilansowa	Podatkowa	Dodatnie	Ujemne			
	Wartości	B	C	D	E	F = D x H.	G = E x H	H
1	Strata podatkowa z 2020 roku	0,00	297 709,19	0,00	297 709,19	0,00	26 794,00	0,09
II	Razem różnice przejściowe	0,00	297 709,19	0,00	297 709,19	0,00	26 794,00	
III	Ustalenie odroczonego podatku dochodowego	x	x	x	x	x	x	
1	Aktywa na podatek dochodowy na początek roku rozliczane z wynikiem finansowym	x	x	x	x	x	0,00	
2	Rezerwa na podatek dochodowy na początek roku rozliczana z wynikiem finansowym	x	x	x	x	0,00	x	
3	Zmiana stanu rezerw = (F.II. – F.III.2)	x	x	x	x	0,00	x	
4	Zmiana stanu aktywów = (G.II. – G.III.1)	x	x	x	x	x	26 849	

5	Odroczony podatek dochodowy w bieżącym roku rozliczony z wynikiem finansowym = zmiana stanu rezerw – zmiana stanu aktywów = (F.III.3.- G.III.4)	x	x	x	x	x	x	-26 794
6	Odroczony podatek dochodowy rozliczony z kapitałem	x	x	x	x	x	x	
7	Łączny odroczony podatek dotyczący bieżącego roku (H.III.5 + H.III.6)	x	x	x	x	x	x	-26 794

**5.1.11. Podział zobowiązań długoterminowych według pozycji bilansu o pozostałym od dnia bilansowego, przewidywanym umową, okresie spłaty:**

- a. do 1 roku,
- b. powyżej 1 roku do 3 lat,
- c. powyżej 3 do 5 lat,
- d. powyżej 5 lat

Nie wystąpiły.

**5.1.12. Łączna kwota zobowiązań zabezpieczonych na majątku jednostki ze wskazaniem charakteru i formy tych zabezpieczeń**

Nie wystąpiły.

**5.1.13. Wykaz istotnych pozycji czynnych i biernych rozliczeń międzyokresowych, w tym kwota czynnych rozliczeń międzyokresowych kosztów stanowiących różnicę między wartością otrzymanych finansowych składników aktywów, a zobowiązaniem zapłaty za nie**

Rozliczenia międzyokresowe kosztów.

Wyszczególnienie	Stan na B.O	Zwiększenia	Zmniejszenia	Stan na B.Z
Czynne rozliczenia międzyokresowe kosztów, w tym :	0,00	228 295,06	0,00	228 295,06
Krótkoterminowe	0,00	228 295,06	0,00	228 295,06
Prowadzenie rejestru akcjonariuszy	0,00	1 194,00	0,00	1 194,00
Usługi doradcze wejścia na new connect	0,00	155 000,00	0,00	155 000,00
Projekt Holy Chicken	0,00	72 101,06	0,00	72 101,06

**5.1.14. W przypadku, gdy składnik aktywów lub pasywów jest wykazywany w więcej niż jednej pozycji bilansu, występuje jego powiązanie między tymi pozycjami. Dotyczy to w szczególności podziału należności i zobowiązań na część długoterminową i krótkoterminową**

Nie wystąpiły.

- 5.1.15. Łączna kwota zobowiązań warunkowych, w tym również udzielonych przez jednostkę gwarancji i poręczeń, także wekslowych, niewykazanych w bilansie, ze wskazaniem zobowiązań zabezpieczonych na majątku jednostki oraz charakteru i formy tych zabezpieczeń**

Nie wystąpiły.

- 5.1.16. W przypadku, gdy składniki aktywów niebędące instrumentami finansowymi są wyceniane według wartości godziwej:**
- a. istotne założenia przyjęte do ustalenia wartości godziwej, w przypadku gdy dane przyjęte do ustalenia tej wartości nie pochodzą z aktywnego rynku,
  - b. dla każdej kategorii składnika aktywów niebędącego instrumentem finansowym – wartość godziwą wykazaną w bilansie, jak również odpowiednio skutki przeszacowania zaliczone do przychodów lub kosztów finansowych lub odniesione na kapitał ( fundusz ) z aktualizacji wyceny w okresie sprawozdawczym,
  - c. tabelę zmian w kapitale ( funduszu) z aktualizacji wyceny obejmującą stan kapitału (funduszu) na początek i koniec okresu sprawozdawczego oraz jego zwiększenia i zmniejszenia w ciągu roku obrotowego.

Nie wystąpiły.

- 5.1.17. Środki pieniężne zgromadzone na rachunku VAT, o którym mowa w:**
- a. art. 62a ust. 1 ustawy z dnia 29 sierpnia 1997 r. - Prawo bankowe (Dz. U. z 2017 r. poz. 1876, 2361 i 2491 oraz z 2018 r. poz. 62),
  - b. art. 3b ust. 1 ustawy z dnia 5 listopada 2009 r. o spółdzielczych kasach oszczędnościowo-kredytowych (Dz. U. z 2017 r. poz. 2065, 2486 i 2491 oraz z 2018 r. poz. 62).

Nie wystąpiły.

## **5.2. Informacje i objaśnienia do rachunku zysków i strat**

Dodatkowe informacje i objaśnienia do rachunku zysków i strat obejmują w szczególności:

- 5.2.1. Strukturę rzeczową (rodzaje działalności) i terytorialną (rynk geograficzne) przychodów netto ze sprzedaży towarów i produktów, w zakresie, w jakim te rodzaje i rynki istotnie różnią się od siebie, z uwzględnieniem zasad organizacji sprzedaży produktów i świadczenia usług**

Nie wystąpiły.

---

**5.2.2. Dane o kosztach wytworzenia produktów na własne potrzeby oraz o kosztach rodzajowych**

Spółka sporządza rachunek zysków i strat w wariantcie porównawczym.

**5.2.3. Wysokość i wyjaśnienie przyczyn odpisów aktualizujących środki trwałe**

Nie wystąpiły.

**5.2.4. Wysokość odpisów aktualizujących wartość zapasów**

Nie wystąpiły.

**5.2.5. Informacja o przychodach, kosztach i wynikach działalności zaniechanej w roku obrotowym lub przewidywanej do zaniechania w roku następnym**

W trakcie roku obrotowego 2020, Spółka nie zaniechała prowadzenia żadnej działalności i nie przewiduje w kolejnym roku obrotowym zaniechania prowadzonej działalności w żadnym zakresie.

**5.2.6. Rozliczenie różnicy pomiędzy podstawą opodatkowania podatkiem dochodowym od osób prawnych, a wynikiem finansowym (zyskiem, stratą) brutto**

Nie wystąpiły.

**5.2.7. Koszt wytworzenia środków trwałych w budowie, w tym odsetki oraz różnice kursowe, które powiększyły koszt wytworzenia środków trwałych w budowie w roku obrotowym**

Nie wystąpiły.

**5.2.8. Odsetki oraz różnice kursowe, które powiększyły cenę nabycia towarów lub koszt wytworzenia produktów w roku obrotowym**

Nie wystąpiły.

**5.2.9. Poniesione w ostatnim roku i planowane na następny rok nakłady na niefinansowe aktywa trwałe; odrębnie wykazać poniesione i planowane nakłady na ochronę środowiska**

W 2020 roku Spółka poniosła nakłady na niefinansowe aktywa trwałe:

- w grupie 04 – urządzenia techniczne - w kwocie 35 620,77 zł,
- w grupie inne środki trwałe 455,24 zł,

natomiast w 2021 roku planuje, iż nakłady na niefinansowe aktywa trwałe wyniosą 100.000 zł.

Nie ponosi żadnych nakładów na niefinansowe aktywa trwałe służące ochronie środowiska, gdyż profil działalności tego nie wymaga.

**5.2.10. Kwota i charakter poszczególnych pozycji przychodów lub kosztów o nadzwyczajnej wartości lub które wystąpiły incydentalnie**

Nie wystąpiły.

**5.2.11. Informacje o kosztach związanych z pracami badawczymi i pracami rozwojowymi, które nie zostały zakwalifikowane zgodnie z art.33 ust 2 do wartości niematerialnych i prawnych**

Nie wystąpiły.

**5.3. Kursy przyjęte do wyceny pozycji sprawozdania finansowego, wyrażonych w walutach obcych**

**5.3.1. Dla pozycji sprawozdania finansowego, wyrażonych w walutach obcych – kursy przyjęte do ich wyceny**

Nie wystąpiły.

**5.4. Objaśnienie struktury środków pieniężnych przyjętych do rachunku przepływów pieniężnych, a w przypadku gdy rachunek przepływów pieniężnych sporządzony jest metodą bezpośrednią, dodatkowo należy przedstawić uzgodnienie przepływów pieniężnych netto z działalności operacyjnej, sporządzone metodą pośrednią. W przypadku różnic pomiędzy zmianami stanu niektórych pozycji w bilansie oraz zmianami stanu niektórych pozycji w bilansie oraz zmianami tych samych pozycji wykazanymi w rachunku przepływów pieniężnych, należy wyjaśnić ich przyczyny**

Struktura środków pieniężnych przyjęta do rachunku przepływów pieniężnych.

Lp.	Rodzaj środków pieniężnych	Stan na początek roku obrotowego	Stan na koniec roku obrotowego	Zmiana stanu środków pieniężnych
1	Środki pieniężne w kasie	0,00	0,00	0,00
2	Środki pieniężne na rachunku bankowym	0,00	3 127 539,99	3 127 539,99
3	Inne środki pieniężne	0,00	0,00	0,00
4	Razem środki pieniężne i ich ekwiwalenty	0,00	3 127 539,99	3 127 539,99

Informacje i objaśnienia do rachunku przepływów pieniężnych

Lp.	Treść	Środki pieniężne w kasie	Środki pieniężne na rachunku bankowym	Inne aktywa pieniężne	Inne krótkoterminowe aktywa finansowe	Razem
1	Stan na początek roku obrotowego	0,00	0,00	0,00	0,00	0,00
2	Stan na koniec roku obrotowego	0,00	3 127 539,99	0,00	0,00	3 127 539,99
3	Zmiana stanu środków pieniężnych	0,00	3 127 539,99	0,00	0,00	3 127 539,99
4	w tym o ograniczonej możliwości dysponowania	0,00	0,00	0,00	0,00	0,00

## 5.5. Umowy i istotne transakcje zawarte przez jednostkę oraz niektóre zagadnienia osobowe

### 5.5.1. Informacje o charakterze i celu gospodarczym zawartych przez jednostkę umów nieuwzględnionych w bilansie w zakresie niezbędnym do oceny ich wpływu na sytuację majątkową, finansową i wynik finansowy jednostki

Nie wystąpiły.

### 5.5.2. Informacje o transakcjach (wraz z ich kwotami) zawartych przez jednostkę na innych warunkach niż rynkowe ze stronami powiązanymi, przez które rozumie się podmioty powiązane zdefiniowane w międzynarodowych standardach rachunkowości przyjętych zgodnie z rozporządzeniem (WE) nr 1606/2002 Parlamentu Europejskiego i Rady z dnia 19 lipca 2002 r. w sprawie stosowania międzynarodowych standardów rachunkowości, wraz z informacjami określającymi charakter związku ze stronami powiązanymi oraz innymi informacjami dotyczącymi transakcji niezbędnymi dla zrozumienia ich wpływu na sytuację majątkową, finansową i wynik finansowy jednostki. Informacje dotyczące poszczególnych transakcji mogą być zgrupowane według ich rodzaju, z wyjątkiem przypadku, gdy informacje na temat poszczególnych

transakcji są niezbędne dla oceny ich wpływu na sytuację majątkową, finansową i wynik finansowy jednostki

Nie wystąpiły.

#### 5.5.3. Informacje o przeciętnym w roku obrotowym zatrudnieniu, z podziałem na grupy zawodowe

Wyszczególnienie	Koniec poprzedniego roku obrotowego	Koniec bieżącego roku obrotowego
	Liczba osób	Liczba osób
Pracownicy bezpośrednio produkcyjni	0	0
Pracownicy pośrednio produkcyjni	0	0
Pozostali	0	0
Stanowiska nierobotnicze	0	5
Średnioroczne zatrudnienie	0	1,27
Razem, w tym:	0	5
mężczyźni	0	5
kobiety	0	0

#### 5.5.4. Informacje o wynagrodzeniach, łącznie z wynagrodzeniem z zysku, wypłaconych lub należnych osobom wchodzącym w skład organów zarządzających, nadzorujących albo administrujących spółek handlowych (dla każdej grupy osobno) za rok obrotowy oraz wszelkich zobowiązaniach wynikających z emerytur i świadczeń o podobnym charakterze dla byłych członków tych organów lub zobowiązaniach zaciągniętych w związku z tymi emeryturami, ze wskazaniem kwoty ogółem dla każdej kategorii organu

Organ	Wynagrodzenia brutto wypłacone w roku obrotowym	
	Obciążające koszty	Obciążające projekty
Zarządzający	21 354,0	0,00
Nadzorujący	24 649,15	0,00
Administrujący	0,00	0,00

#### 5.5.5. Informacje o kwotach zaliczek, kredytów, pożyczek i świadczeń o podobnym charakterze udzielonych osobom wchodzącym w skład organów zarządzających, nadzorujących i administrujących jednostki, ze wskazaniem ich głównych warunków, wysokości oprocentowania oraz wszelkich kwot spłaconych, odpisanych lub umorzonych, a także zobowiązań zaciągniętych w ich imieniu tytułem gwarancji i



poręczeń wszelkiego rodzaju, ze wskazaniem kwoty ogółem dla każdego z tych organów

Nie wystąpiły.

**5.5.6. Informacje o wynagrodzeniu firmy audytorskiej, wypłaconym lub należnym za rok obrotowy odrębnie za:**

- a. badanie ustawowe w rozumieniu art. 2 pkt 1 ustawy o biegłych rewidentach,
- b. inne usługi atestacyjne,
- c. usługi doradztwa podatkowego,
- d. pozostałe usługi

Badanie jednostkowego sprawozdania finansowego za rok 2020 zostało przeprowadzone na podstawie Umowy z dnia 17.03.2021 r. zawartej pomiędzy Spółką IRON VR S.A., a Spółką UHY ECA Audyt Spółka z ograniczoną odpowiedzialnością spółka komandytowa z siedzibą w Warszawie (ul. Połczyńska 31A, 01-377 Warszawa), wpisanej do rejestru przedsiębiorców KRS pod numerem: 0000418856, NIP: 6772272888, REGON: 120266794, wpisanej do ewidencji podmiotów uprawnionych do badania sprawozdań finansowych prowadzoną przez Polską Agencję Nadzoru Audytowego pod numerem ewidencyjnym 3115.

Wyszczególnienie	Wynagrodzenie netto ogółem	W tym	
		Wypłacone	Należne
Obowiązkowe badanie rocznego sprawozdania finansowego	10 000,00	0,00	10 000,00

**5.6. Błędy lat ubiegłych oraz zdarzenia po dniu bilansowym**

**5.6.1. Informacje o przychodach i kosztach z tytułu błędów popełnionych w latach ubiegłych odnoszonych w roku obrotowym na kapitał ( fundusz) własny z podaniem ich kwot i rodzaju**

Nie wystąpiły.

**5.6.2. Informacje o istotnych zdarzeniach, jakie nastąpiły po dniu bilansowym, a nieuwzględnionych w sprawozdaniu finansowym oraz ich wpływie na sytuację majątkową, finansową oraz wynik finansowy jednostki**

Nie wystąpiły.

- 5.6.3. Przedstawienie dokonanych w roku obrotowym zmian zasad (polityki) rachunkowości, w tym metod wyceny, jeżeli wywierają one istotny wpływ na sytuację majątkową, finansową i wynik finansowy jednostki, ich przyczyny i spowodowaną zmianami kwotę wyniku finansowego oraz zmian w kapitale (funduszu) własnym, oraz przedstawienie zmiany sposobu sporządzania sprawozdania finansowego wraz z podaniem jej przyczyny**

Nowelizacja Ustawy o rachunkowości, nie spowodowała zmian w wycenie i prezentacji poszczególnych pozycji sprawozdania finansowego za 2020 rok, które zostało sporządzone zgodnie z załącznikiem nr.1 do w/w ustawy.

- 5.6.4. Informacje liczbowe zapewniające porównywalność danych sprawozdania finansowego za rok poprzedzający ze sprawozdaniem za rok obrotowy**

Nie wystąpiły.

**5.7. Transakcje z jednostkami powiązаныmi oraz zagadnienia dotyczące konsolidacji**

- 5.7.1. Informacje o wspólnych przedsięwzięciach, które nie podlegają konsolidacji, w tym:**
- a. nazwie, zakresie działalności wspólnego przedsięwzięcia,p
  - b. procentowym udziale,
  - c. części wspólnie kontrolowanych rzeczowych składników aktywów trwałych oraz wartości niematerialnych i prawnych,
  - d. zobowiązaniach zaciągniętych na potrzeby przedsięwzięcia lub zakupu używanych rzeczowych składników aktywów trwałych,
  - e. części zobowiązań wspólnie zaciągniętych,
  - f. przychodach uzyskanych ze wspólnego przedsięwzięcia i kosztach z nimi związanych,
  - g. zobowiązaniach warunkowych i inwestycyjnych dotyczących wspólnego przedsięwzięcia.

Nie wystąpiły.

**5.7.2. Informacje o transakcjach z jednostkami powiązаныmi**

Na dzień 31.12.2020 r Spółka IRON VR S.A. posiada wobec Spółki Carbon Studio S.A. zobowiązanie z tytułu najmu pomieszczeń w kwocie 2 460,00 zł.

- 5.7.3. Wykaz spółek (nazwa, siedziba ) , w których jednostka posiada zaangażowanie w kapitale lub 20% w ogólnej liczbie głosów w organie stanowiącym spółki. Wykaz ten powinien zawierać także informacje o procencie posiadanego zaangażowania w kapitale oraz o kwocie kapitału własnego i zysku lub stracie netto tych spółek za ostatni rok obrotowy**

Nie wystąpiły.

- 5.7.4. Jeżeli jednostka nie sporządza skonsolidowanego sprawozdania finansowego, korzystając ze zwolnienia lub wyłączeń, informacje o**
- a. podstawie prawnej wraz z danymi uzasadniającymi odstąpienie od konsolidacji,**
  - b. nazwie i siedzibie jednostki sporządzającej skonsolidowane sprawozdanie finansowe na wyższym szczeblu grupy kapitałowej oraz miejscu jego publikacji,**
  - c. podstawowych wskaźnikach ekonomiczno– finansowych, charakteryzujących działalność jednostek powiązanych w danym i ubiegłym roku obrotowym,**
  - d. rodzaju stosowanych standardów rachunkowości przez jednostki powiązane.**

Nie dotyczy.

- 5.7.5. Informacje o :**
- a. nazwie i siedzibie jednostki sporządzającej skonsolidowane sprawozdanie finansowe na najwyższym szczeblu grupy kapitałowej, w której skład wchodzi spółka jako jednostka zależna, oraz miejscu, w którym sprawozdanie to jest dostępne,**
  - b. nazwie i siedzibie jednostki sporządzającej skonsolidowane sprawozdanie finansowe na najniższym szczeblu grupy kapitałowej, w skład której wchodzi spółka jako jednostka zależna, oraz miejscu, w którym sprawozdanie to jest dostępne**

IRON VR S.A. jest Spółką zależną od Spółki CARBON STUDIO S.A. z siedzibą w Chorzowie, ul. Brzozowa 30/7, która sporządza skonsolidowane sprawozdanie finansowe.

- 5.7.6. Nazwa, adres siedziby zarządu lub siedziby statutowej jednostki oraz formę prawną każdej z jednostek, których dana jednostka jest współnikiem ponoszącym nieograniczoną odpowiedzialność majątkową**

Nie dotyczy.

**5.8. Połączenie spółek, w przypadku sporządzania sprawozdania finansowego za okres, w którym to połączenie nastąpiło:**

**5.8.1. Jeżeli połączenie zostało rozliczone metodą nabycia:**

- a. firmę i opis przedmiotu działalności spółki przejętej,
- b. liczbę, wartość nominalną i rodzaj udziałów (akcji) wyemitowanych w celu połączenia,
- c. cenę przejęcia, wartość aktywów netto według wartości godziwej spółki na dzień połączenia, wartość firmy lub ujemną wartość firmy i opis zasad amortyzacji.

Nie wystąpiły.

**5.8.2. Jeżeli połączenie zostało rozliczone metodą łączenia udziałów :**

- a. firmy i opis przedmiotu działalności spółek, które w wyniku połączenia zostały wykreślone z rejestru,
- b. liczbę, wartość nominalną i rodzaj udziałów (akcji) wyemitowanych w celu połączenia,
- c. przychody i koszty, zyski i straty oraz zmiany w kapitałach własnych połączonych spółek za okres od początku roku obrotowego, w ciągu którego nastąpiło połączenie, do dnia połączenia.

Nie wystąpiły.

**5.9. W przypadku występowania niepewności co do możliwości kontynuowania działalności, opis tych niepewności oraz stwierdzenie, że taka niepewność występuje, oraz wskazanie, czy sprawozdanie finansowe zawiera korekty z tym związane: informacja powinna zawierać również opis podejmowanych bądź planowanych przez jednostkę działań mających na celu eliminację niepewności**

Sprawozdanie finansowe zostało sporządzone przy założeniu kontynuacji działalności w najbliższej przyszłości tj. kolejnych dwunastu miesięcy od dnia bilansowego.

**5.10. Pozostałe informacje i objaśnienia - inne informacje niż wymienione powyżej, jeżeli mogłyby w istotny sposób wpłynąć na ocenę sytuacji majątkowej i finansowej oraz wynik finansowy jednostki**

Nie wystąpiły.

## 6. Sprawozdanie Zarządu z działalności

### 6.1. Informacje ogólne

#### 6.1.1. Podstawowe informacje

Nazwa	Iron VR Spółka Akcyjna
Forma prawna	Spółka Akcyjna
Adres siedziby	ul. Brzozowa 30/7, 41-506 Chorzów
E-mail	contact@ironvr.pl
Strona internetowa	www.ironvr.pl
Nr KRS	0000844113
REGON	38619525
NIP	6272767440

#### 6.1.2. Władze Spółki

Organami Spółki są:

- Walne Zgromadzenie,
- Rada Nadzorcza,
- Zarząd.

#### 6.1.3. Zarząd Spółki

Zarząd Spółki jest jednoosobowy. W jego skład, wchodzi:

- Karolina Koszuta - Caban jako Prezes Zarządu.

#### 6.1.4. Rada Nadzorcza

Rada Nadzorcza sprawuje stały nadzór nad działalnością Spółki. W skład Rady Nadzorczej Spółki, wchodzi:

- Błażej Szaflik jako Przewodniczący Rady Nadzorczej,
- Jakub Kabza jako Członek Rady Nadzorczej,
- Mateusz Miąsik jako Członek Rady Nadzorczej,
- Paweł Woźniak jako Członek Rady Nadzorczej,
- Andrzej Szurek jako Członek Rady Nadzorczej.

## 6.2. Ogólna charakterystyka działalności Spółki

Iron VR S.A. powstała w 2020 roku, jako spółka zależna Carbon Studio S.A.. Iron skupia w sobie to co najlepsze, czyli know-how doświadczonych deweloperów VR oraz możliwość produkcji mniejszych, tańszych produktów stworzonych z myślą o technologii VR lub przystosowanie już istniejących gier klasycznych do technologii VR. Produkcją swoich gier zajmuje się na każdej płaszczyźnie od projektu, poprzez wykonanie kompletnego produktu, a także jego wydania na rynku.

## 6.3. Otoczenie rynkowe

### Rozwój urządzeń VR w latach 2016-2019

Rok 2018 był rokiem pozytywny jeżeli chodzi o ilość sprzedanych zestawów gogli VR. Z nieoficjalnych danych wiadomo, że Oculus Go (gogle bezprzewodowe firmy Facebook wydane w maju 2018 roku) przekroczyły milion sprzedanych sztuk na przełomie roku. Natomiast firma Sony poinformowała, że w ostatnim kwartale 2018 roku sprzedała 700 000 sztuk PlayStation VR, co pozwoliło zakończyć rok 2018 z całociosowym wynikiem ponad 4 mln sztuk. Solidne dane napłynęły również z początkiem roku – na technologicznej konferencji CES 2019 w USA – podczas wystąpienia CEO Jensen Huang firmy NVidia potwierdził iż VR dedykowany komputerom stacjonarnym tzn. PC VR (Oculus Rift, HTC Vive, Microsoft VR itp.) wspólnie przebił granicę 4 mln sprzedanych sztuk.

### Prognozy i trendy na lata 2019-2020

Wirtualna i rozszerzona rzeczywistość tworzą wspólnie rynek, który zdaniem analityków International Data Corporation (IDC) w 2019 r. osiągnie wartość około 20 miliardów dolarów. Dla porównania analitycy z Super Data podają wartość 10 miliardów dolarów. Można wysunąć wniosek, że rzeczywista wartość rynku ukształtuje się w zakresie powyższych kwot. Oba źródła wskazują natomiast zgodnie na stabilny wzrost rynku, na którym konsumenci będą wciąż głównym motorem sprzedaży rozwiązań VR i AR. Drugim ważnym czynnikiem jest sprzedaż urządzeń VR i AR, która będzie napędzać branżę. Według prognoz VR będzie w głównej mierze wykorzystywany w grach wideo. W ciągu roku 2019 premierę miało kilka nowych modeli headsetów (gogli), w tym gogle Oculus Quest. Zarówno śledzenie ruchu (tracking) jak i prezentowany obraz ulegają ciągłej poprawie, stają się bardziej naturalne w odbiorze i przestają krępować odczucia gracza. Dodatkowo rozwijają się też technologie wspomagające – platformy do poruszania się w VR, technologie wykrywania rąk w realnej przestrzeni.

Pod względem geograficznym najwięcej na VR i AR w 2019 r. wydadzą w USA – aż 6,6 mld dol. Wydatki w Chinach mają sięgnąć 6 mld dol., w Japonii 1,76 mld dol., zaś w Zachodniej Europie 1,74 mld dol. IDC wskazuje, że VR i AR szczególnie dynamicznie będzie rozwijał się w Kanadzie (średnioroczny wzrost sprzedaży do 2022 r. na poziomie 84%), USA (77%), Chinach (76%) oraz Zachodniej Europie (prawie 76%). Według prognoz nie będzie to jednak jednorazowy wzrost, ale stały trend. Taka imponująca dynamika utrzyma się bowiem co najmniej przez kilka kolejnych lat. Doświadczenie VR to bowiem nie tylko obraz, ale przede wszystkim odmienny sposób sterowania i interakcji z grą.

Sony planuje dalsze wsparcie platformy VR. Firma jest zadowolona ze sprzedaży sprzętu VR, o czym informuje na swoich kanałach w mediach społecznościowych. Wychodząc naprzeciw oczekiwaniom konsumentów Sony nieustannie udoskonala platformę. Duże zainteresowanie Sony platformą VR

potwierdzając również przecieki dotyczące PlayStation 5 wskazujące, że jest ono wręcz tworzone od podstaw dla wirtualnej rzeczywistości. Prawdopodobnie wraz z nową generacją konsoli, Japończycy stworzą również nowe dedykowane gogle VR. Świadczyć mogą o tym patenty zarejestrowane przez firmę Sony w pierwszym kwartale 2019 roku na różne rozwiązania wspierające VR konsolowy.

Nowym zauważalnym trendem jest duże zainteresowanie goglami bezprzewodowymi VR typu "stand alone" (nie wymagają dodatkowych urządzeń typu telefon) o czym świadczy świetna sprzedaż Oculus Go. Rynek VR wiąże duże nadzieje z premierą w II kwartale 2019 roku gogli Oculus Quest, które są następną propozycją VR bezprzewodowego.

Podsumowując: technologia VR rozwija się od 2016 roku w stabilnym tempie. Można też mówić o przyspieszeniu sprzedaży w II połowie 2018 r. obecnych rozwiązań VR. Mnogość nowych patentów, rozwój technologii, stabilna sprzedaż dotychczasowych rozwiązań jak i przecieki z firm Google i Apple, które dynamicznie rozwijają swoje działy XR (VR i AR), dają świadectwo, iż w najbliższej przyszłości będziemy obserwować prężny wzrost branży i rynku.

### **Prognozy i trendy na lata 2020-2021**

Gry VR to gry komputerowe nowej generacji wykorzystujące technologię wirtualnej rzeczywistości, zapewniając rozrywkę z perspektywy pierwszej osoby. Wraz z pandemią i nowymi nawykami, zwiększyło się zainteresowanie technologią VR.

W 2020 roku zainteresowanie obszarem wirtualnej rzeczywistości wynikało z wielu innowacji, które jeszcze bardziej uatrakcyjniły VR, pojawiły się m.in. gogle Oculus Quest 2. Nowa platforma zmieniała perspektywę gry, umożliwiając większą swobodę w rozgrywce i jeszcze większe doświadczenie pick-up-and-go. Gogle VR Oculus są mobilne i autonomiczne, dzięki czemu gracz nie musi posiadać dodatkowo dostępu do żadnej innej platformy.

Z danych rynkowych wynika, że w IV kw. 2020 r. sprzedano od 500.000 do 1.000.000 gogli Quest 2. Łatwiejsza dostępność gogli, ich atrakcyjna cena oraz pojawienie się jeszcze ciekawszych gier dedykowanych na OQ2, wpłynęły na wzrost popularności systemów VR/AR w gamingu.

W I kw. 2020 roku liczba użytkowników VR wzrosła dwukrotnie. Gry VR na Steam zgromadziły 1,7 miliona nowych graczy, generując 71% wzrost przychodów. Większa popularność niż dotychczas dotyczy także aplikacji, takich jak Rec czy VRChat.

### **Trendy na lata 2021-2022**

Wirtualna rzeczywistość wspiera komunikację online. Wśród wykorzystywanych w tym celu narzędzi jest Vive Sync, które umożliwi prowadzenie spotkań oraz prezentacji 3D projektu, budynku i więcej w VR. Wraz z rosnącym trendem pracy zdalnej, baza nośników VR służących komunikacji, będzie zwiększać się, a obecna – ulepszać.

Szacuje się, że w 2021 roku pojawi się więcej technologii, które umożliwią dokładniejsze śledzenie ręczne ciała i mimiki twarzy w przemyśle gier. Innowacje obejmują połączenie śledzenia promieni

(„ray-tracing”) z techniką renderowania foveated. Dzięki temu obraz podczas gry będzie jeszcze bardziej rzeczywisty.

Firmy coraz częściej będą stawiać na rozwiązania wirtualnej rzeczywistości – zarówno w kontekście sprzętu, aplikacji, zestawów słuchawkowych VR dedykowanych graczom czy przedsiębiorstwom. Jak zapowiada Zuckerberg – Facebook pracuje nad udoskonaloną wersją gogli VR.

Sony zapowiada kolejną wersję gogli PSVR, które mają różnić się od poprzedniej wersji, m.in. większą rozdzielczością i ostrością obrazu, większym polem widzenia i nowymi kontrolerami. Innowacje umożliwią bardziej zaawansowane śledzenie ruchów gracza, większe zanurzenie w wirtualnym świecie i zapewnią bardziej realistyczne doznania. Nowe gogle wirtualnej rzeczywistości będą połączone z PlayStation 5 za pomocą kabla.

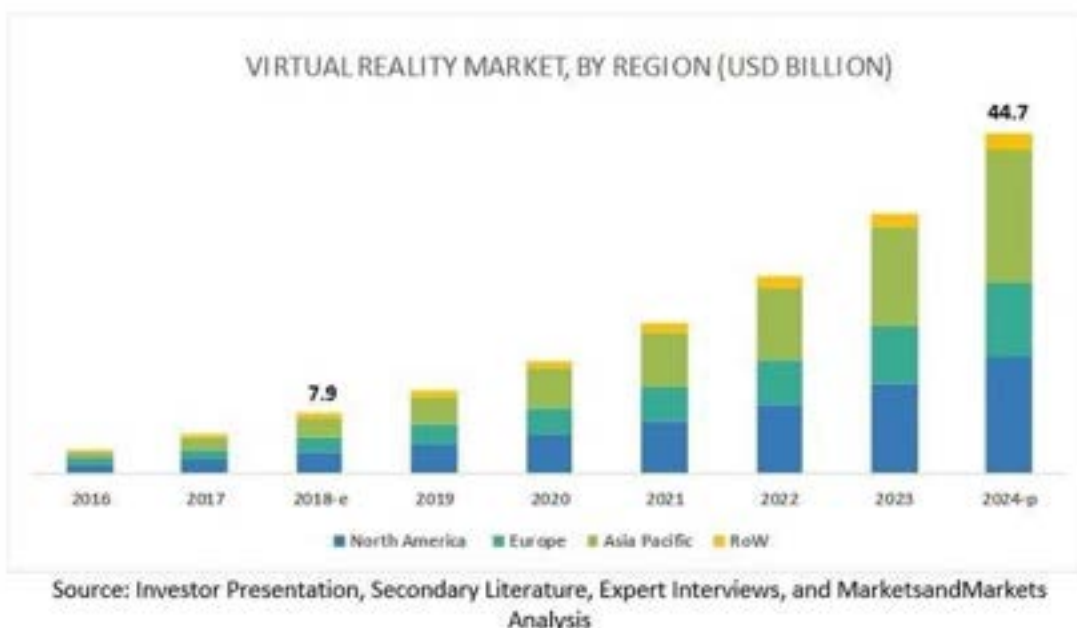
Pojawienie się nowych gogli VR będzie mieć bezpośredni wpływ na produkcję tytułów dedykowanych właśnie tej platformie. Techniczne uwarunkowania gogli, tzn. dodatkowa moc konsoli PlayStation 5 umożliwia deweloperom produkcję tytułów o jeszcze lepszej oprawie.

### **Sektor gier VR**

Sektor gier VR, pomimo kilkuletniego rozwoju, jest w dalszym ciągu rynkiem o niskim poziomie zaangażowania największych producentów gier wideo. Sytuacja ta związana jest między innymi ze znacznie większą złożonością i czasochłonnością, a tym samym wysokimi kosztami produkcji gier VR. Proces projektowania gier VR pomimo pozornego podobieństwa do klasycznych gier wideo, różni się znacząco w zakresie podejścia do tworzenia świata i map w tego typu grach. Dynamiczny rozwój rynku gier VR spowodował wzrost oczekiwań wobec nowych produkcji. Obecnie rynek gier stał się bardziej dojrzały, wzrosła konkurencja i użytkownicy oczekują produktów o bardziej wyrafinowanej, zaskakującej fabule, zaawansowanej grafice oraz większej intensywności rozgrywki.

Rynek sprzedaży urządzeń VR wszedł w ostatnich latach w fazę stabilnego wzrostu, szczególnie na takich rynkach jak USA i rynki Azji. Aktualnie region północnoamerykański ma największy udział w rynku na świecie, przed Europą i regionem Azji i Pacyfiku. Stany Zjednoczone i Kanada dominują na rynku Ameryki Północnej ze względu na postępujące udoskonalenia technologiczne i rosnącą popularność urządzeń z rozszerzoną rzeczywistością w regionie. Region posiada również dobrze rozwiniętą infrastrukturę, która umożliwia szybsze wdrażanie zaawansowanych technologii. Jednak to rynki azjatyckie mają prezentować najbardziej dynamiczny wzrost o niemal 80% do roku 2024. Rynek się rozwija, natomiast w dalszym ciągu brakuje gier, które można nazwać system sellerami, czyli gry o wysokiej jakości, które mogą wspomóc sprzedaż urządzeń VR (przykładem system sellera dla urządzeń PC VR, a w szczególności gogli Valve Index jest gra pt. Half-Life: Alyx). W przypadku gier VR, najlepiej sprzedające się gry przebiły już pułap 1 mln sprzedanych sztuk. Co pokazuje, że rynek jest chłonny i oczekuje kolejnych produktów.





Globalny rynek gier wideo w roku 2019 osiągnął wartość 148,8 mld USD przy rocznym wzroście na poziomie 7,2% (Tom Wijman, „Newzoo Adjusts Global Games Forecast to \$148.8 Billion; Slower Growth in Console Spending Starts Sooner than Expected”, Newzoo, 19.11.2019), co stanowi wzrost wartości rynku o blisko 50% w porównaniu do roku 2015, kiedy rynek ten osiągnął wartość 99,6 mld USD według badań przeprowadzonych przez SuperData Research w 2015 r. (SuperData Research, "Global Games Market", 2015). Biorąc pod uwagę obecny trend wzrostowy oraz fakt, że rynek gier wideo nie jest jeszcze w pełni nasycony według Newzoo spodziewany wzrost rynku w najbliższych 3 latach wyniesie 9,6% rocznie i w 2022 roku osiągnie wartość 196 mld USD. Najważniejszym rynkiem jest obszar Azji i Pacyfiku (72,2 mld USD), a następnie Ameryka Północna (39,6 mld USD) oraz region Europy Zachodniej, Afryki i Bliskiego Wschodu (34,7 mld USD). Największe europejskie rynki to Niemcy (o wartości 6 mld USD), Hiszpania (2,7 mld USD) i Włochy (2,7 mld USD). Wartość polskiego rynku gier wideo wyniosła w 2016 roku 366 mln USD, co uczyniło go trzecim co do wielkości w Europie Środkowej i Wschodniej, po rynku rosyjskim i tureckim. Tempo rozwoju wyniosło 11,2% w skali roku. Zgodnie z badaniem PwC średnioroczny wzrost do 2021 wyniesie 9,4% i rynek będzie wart co najmniej 574 mln USD (PwC, „Perspektywy rozwoju branży rozrywki i mediów w Polsce 2017-2021”, 2017). Wzrost wartości rynku odnotowywany jest także w branży VR, gdzie globalny rynek choć osiągnął w 2018 r. wartość na poziomie 7,9 mld USD, to zgodnie z raportami branżowymi, już w 2024 będzie warty 44,7 mld USD przy wzroście 33,47% (2018-2024) (Marketsandmarkets, “Virtual Reality Market- Global Forecast to 2024”, 2019). Z kolei zgodnie z raportem Komisji Europejskiej dotyczącym sektora Kultury Kreatywnej i potencjału rynku VR, spodziewana wartość rynku oraz tempo wzrostu będzie rosło, a przedsiębiorstwa w Unii Europejskiej mają szansę na technologiczną dominację nad przedsiębiorstwami z USA i Chin (Ecorys Brussels, “Virtual Reality And Its Potential For Europe”, 2018).

#### **6.4. Komentarz dotyczący aktualnej i przewidywanej sytuacji finansowej**

W 2020 r. Iron VR S.A. („Iron VR”) wygenerowała stratę w wysokości 270.915,19 zł. Był to pierwszy rok działalności Spółki, więc nie istnieje historia porównawcza do analogicznego okresu. Przychody netto ze sprzedaży wynoszą 0,00 zł, ponieważ w 2020 roku, Iron VR pracowała nad swoją pierwszą grą pod tytułem Holy Chick!, a premiera gry nastąpiła z końcem pierwszego kwartału 2021 r.

Możemy zaobserwować wysoką wartość w środkach pieniężnych na koniec okresu, co spowodowane jest przede wszystkim udaną emisją akcji serii E, która pozwoli na szybkie rozwinięcie Iron VR.

2021 r. będzie czasem, w której pierwsze produkty spółki zostaną wydane i rozpoczną generowanie pierwszych przychodów.

#### **6.5. Zdarzenia istotnie wpływające na działalność jednostki, które wystąpiły w roku obrotowym, a także po jego zakończeniu, do dnia zatwierdzenia sprawozdania finansowego**

Spółka została zarejestrowana w dniu 02.06.2020 r. i od początku istnienia rozpoczęła pracę nad budowaniem zespołu, tworzeniem infrastruktury sprzętowej.

Drugi jak i trzeci kwartał 2020 r. to okres, w którym zespół rozpoczął testy nad nowymi rozwiązaniami, które mogą znaleźć zastosowanie w przyszłych tytułach VR. Efektem tych prac było rozpoczęcie produkcji Holy Chick!, w ramach której wdrożono część założeń technologicznych.

Trzeci kwartał to również okres, w którym Spółka rozpoczęła rozmowy z partnerami biznesowymi co zaowocowało podpisaniem listu intencyjnego z Movie Games S.A., a finalnie podpisaniem umowy współpracy, w ramach której Iron VR przystosuje dwie gry PC do technologii VR. Prace nad pierwszym projektem Lust for Darkness VR, rozpoczęły się z początkiem 2021 r. Drugi projekt to Alaskan Truck Simulator.

W czwartym kwartale 2020 r. Spółka zakończyła ofertę publiczną akcji, w której pozyskała od inwestorów łącznie 2,5 mln zł. Środki zostaną przeznaczone na rozwój spółki oraz działania związane z produkcją gier VR w oparciu o własne lub zewnętrzne IP, w tym dwa ww. tytuły zewnętrzne.

#### **6.6. Ważniejsze osiągnięcia w dziedzinie badań i rozwoju**

W 2020 roku Spółka nie prowadziła działań związanych z B+R.

#### **6.7. Opis istotnych czynników ryzyka i zagrożeń, z określeniem, w jakim stopniu Iron VR jest na nie narażony**

##### **6.7.1. Ryzyko związane ze zmianą przepisów prawa**

Częste nowelizacje, niespójność oraz brak jednolitej interpretacji przepisów prawa, w szczególności prawa podatkowego, prawa pracy, prawa ubezpieczeń (w tym ubezpieczeń społecznych), prawa handlowego, pociągają za sobą ryzyko związane z otoczeniem prawnym, w jakim Spółka prowadzi działalność. Szczególnie częstym zmianom podlegają przepisy oraz interpretacje przepisów

podatkowych, a praktyka organów skarbowych, jak i orzecznictwo sądowe w tej dziedzinie nie są jednolite. W przypadku przyjęcia przez organy podatkowe odmiennej niż Iron VR interpretacji przepisów podatkowych, można się liczyć z negatywnymi konsekwencjami dla działalności oraz sytuacji finansowej Spółki, a także perspektyw jej rozwoju. Również wprowadzenie niekorzystnych zmian przepisów prawa może w konsekwencji spowodować spadek wartości aktywów Iron VR oraz pogorszenie się jego wyników finansowych i perspektyw rozwoju.

#### **6.7.2. Ryzyko kursowe**

Kontrahentami Spółki są przede wszystkim duże zagraniczne platformy dystrybucji cyfrowej, za pośrednictwem których gry Spółki są sprzedawane graczom. W związku z tym przyszłe przychody ze sprzedaży Iron VR jest generowana w walutach obcych. Transakcje takie są przeliczane na walutę krajową według kursu właściwej waluty obowiązującego w dniu rozliczeniowym z daną platformą. W związku z powyższym Iron VR narażony jest na istotną ekspozycję w zakresie wahan kursów walut, a wahania kursów walut przekładają się bezpośrednio na jego wyniki finansowe. Spółka nie stosuje polityki zabezpieczania kursów walut, nie występuje również naturalny hedging, ponieważ praktycznie całość kosztów wyrażana jest w złotych (głównymi kosztami Spółki są koszty wynagrodzeń oraz koszty utrzymania biura). W związku z powyższym umocnienie się złotego może wpłynąć na pogorszenie osiąganych przez Spółkę wyników finansowych lub obniżenie jej konkurencyjności na rynkach zagranicznych. Analogicznie osłabienie się złotego może wpłynąć na poprawę osiąganych przez Spółkę wyników finansowych lub zwiększenie jej konkurencyjności na rynkach zagranicznych.

#### **6.7.3. Ryzyko związane z rozwojem rynku**

Dla rozwoju Iron VR istotne jest nie tylko tworzenie gier, które trafią w gusta klientów, ale także dalszy wzrost liczby użytkowników technologii wirtualnej rzeczywistości. Pomimo dynamicznego rozwoju rynku, występuje olbrzymia dysproporcja rynku Iron VR w stosunku do liczby komputerów czy konsol do gier. W związku z tym istotne dla Spółki jest utrzymanie dalszego systematycznego wzrostu liczby użytkowników gogli VR na świecie. Spółka na bieżąco monitoruje rynek i dostosowuje swoje gry do pojawiających się rozwiązań technologicznych. Nie można jednak wykluczyć ryzyka, że rozwój rynku wirtualnej rzeczywistości ulegnie w przyszłości zahamowaniu, ani że pojawi się nowa technologia, która zastąpi VR. To z kolei mogłoby znacząco pogorszyć perspektywy Iron VR i wpłynąć na pogorszenie jego wyników finansowych.

#### **6.7.4. Ryzyko związane z konkurencją**

Rynek technologii wirtualnej rzeczywistości jest dość młody. W związku z tym liczba gier i ich producentów jest bardzo niewielka w stosunku do całego rynku gier. Umożliwiło to Spółce zajęcie dobrej pozycji konkurencyjnej i zdobycie rozpoznawalności. Rozwój rynku powoduje jednak, że pojawia się na nim coraz więcej podmiotów, pomimo stosunkowo wysokiego progu wejścia. Dalszy wzrost konkurencji może spowodować konieczność obniżenia przez Spółkę cen sprzedawanych gier, czy też zintensyfikowania działań marketingowych. To z kolei mogłoby wpłynąć negatywnie na osiągane wyniki finansowe. Ryzyko to związane jest jednak przede wszystkim z największymi podmiotami z branży gier komputerowych posiadającymi bardzo wysokie budżety produkcyjne, które obecnie nie są jeszcze zainteresowane rynkiem wirtualnej rzeczywistości z uwagi na wczesną fazę rozwoju i stosunkowo

niewielką liczbę potencjalnych klientów (graczy). Pojawienie się dużych producentów może spowodować znaczące zmiany w strukturze rynku. Spółka jest świadoma ryzyka, dlatego już na obecnym etapie działalności buduje kontakty z kontrahentami, mediami, czy producentami sprzętu, zarówno w kraju jak i za granicą oraz buduje renomę i rozpoznawalność wśród klientów.

#### **6.7.5. Ryzyko niezrealizowania strategii rozwoju Spółki**

Strategia rozwoju Spółki zakłada stałą poprawę jej pozycji konkurencyjnej dzięki wdrażaniu nowych rozwiązań z obszaru technologii wirtualnej rzeczywistości. Skuteczna realizacja założeń strategii rozwoju uzależniona jest przede wszystkim od zdolności Spółki do szybkiej adaptacji do zmieniających się warunków rynkowych w branży, w której działa Iron VR. Do najważniejszych czynników wpływających na tę branżę należy jakość urządzeń wirtualnej rzeczywistości będących w sprzedaży oraz jakość produktów, które na te urządzenia powstaną. Istnieje ryzyko, że działania podjęte przez Spółkę okażą się nietrafne w wyniku złej oceny otoczenia bądź nieumiejętnego dostosowania się do zmiennych warunków tego otoczenia, a w konsekwencji nie zostanie osiągnięta część lub całość założonych celów strategicznych. To może mieć istotny negatywny wpływ na działalność Spółki, jej sytuację finansową oraz wyniki.

#### **6.7.6. Ryzyko związane z dalszym rozwojem rynku gier VR**

Rynek gier VR w dalszym ciągu jest we wczesnej fazie rozwoju. W związku z tym z jednej strony brak jest wypracowanych standardów, a każdy z producentów sprzętu proponuje własne rozwiązania, a z drugiej strony rynek charakteryzuje się bardzo dużą dynamiką nie tylko pod względem liczby graczy, ale również wprowadzania nowych funkcjonalności oraz rozwiązań sprzętowych i produktowych. Spółka zmuszona jest stale dostosowywać swoje produkty do pojawiających się rozwiązań jak i oczekiwań graczy. Nie można wykluczyć ryzyka, że nowe rozwiązania nie upowszechnią się na tyle, żeby zwróciły się koszty poniesione przez Spółkę na dostosowanie do niej swoich produktów. Nie można również wykluczyć ryzyka, że Iron VR nie będzie w stanie wystarczająco szybko zareagować na pojawiające się nowe rozwiązania i oczekiwania graczy, a przez to zmniejszy się zainteresowanie jego produktami. To z kolei może mieć istotny negatywny wpływ na działalność Spółki, jej sytuację finansową oraz wyniki. Spółka stara się ograniczyć powyższe ryzyko poprzez stosowanie technologii Unreal Engine (silnik gry wyprodukowany przez firmę Epic Games Inc.), którą obsługują wszystkie liczące się platformy oraz systemy operacyjne. Powyższy silnik jest systematycznie rozwijany przez Spółkę o obsługę nowych technologii, aby dostosować się do nowych trendów w branży gier, w szczególności w segmencie technologii wirtualnej rzeczywistości.

#### **6.7.7. Ryzyko utraty kadry zarządzającej lub kluczowych pracowników**

Na działalność Spółki duży wpływ ma doświadczenie, umiejętności oraz jakość pracy członków kadry zarządzającej oraz kluczowych pracowników. Iron VR nie może wykluczyć, iż ewentualna utrata którejkolwiek z ww. osób nie wpłynie, przynajmniej w przejściowym okresie, negatywnie na działalność Spółki, jej sytuację finansową i wyniki finansowe. Ryzyko to jest o tyle istotne, że Spółka nie jest w stanie konkurować wysokością wynagrodzenia z największymi producentami gier.

#### **6.7.8. Ryzyko związane z pozyskiwaniem nowych pracowników**

Rynek gier wirtualnej rzeczywistości jest stosunkowo młody. W związku z tym istnieje ograniczona liczba potencjalnych pracowników mających odpowiednie wykształcenie, kwalifikacje oraz doświadczenie w tworzeniu gier VR. Obecne plany Spółki w zakresie rozwoju, przede wszystkim pracy nad większą liczbą gier, wymagać będą nieznacznego zwiększenia zatrudnienia. Istnieje jednak ryzyko, że Iron VR może nie być w stanie pozyskać nowych pracowników, ich zatrudnienie potrwa dłużej lub konieczne będzie zaakceptowanie wyższego wynagrodzenia pracowników. Mogłyby to mieć niekorzystny wpływ na działalność Iron VR, jego sytuację finansową oraz wyniki. Spółka ogranicza to ryzyko dzięki współpracy z uczelniami wyższymi.

#### **6.7.9. Ryzyko związane z koniecznością akceptacji gry przez producenta platformy zamkniętej**

Model biznesowy Spółki opiera się na dystrybucji produktów m.in. poprzez zamknięte platformy gier. Obecność w ww. kanałach dystrybucji zapewnia dostępność gier Spółki na całym świecie w dystrybucji cyfrowej, a także pewną renomę (na platformach tych dostępnych jest zdecydowanie mniej gier niż np. na platformie Steam). Producenci platform zamkniętych zastrzegają sobie prawo do weryfikacji produktu przed jego wprowadzeniem na daną platformę (tzw. submit). Istnieje więc ryzyko, że pomimo przygotowania produktu z przeznaczeniem dla danej platformy i poniesienia związanych z tym nakładów finansowych produkt taki nie uzyska akceptacji przez producenta platformy zamkniętej. To mogłyby mieć niekorzystny wpływ na działalność Iron VR, jego sytuację finansową oraz wyniki. Producenci platform zamkniętych rzadko jednak nie udzielają akceptacji dla gry, przekazują jedynie wytyczne jakie jej elementy powinny zostać udoskonalone.

#### **6.7.10. Ryzyko związane z możliwym opóźnieniem w przygotowaniu gier**

Tworzenie gier VR jest procesem długotrwałym i wieloetapowym, w który zaangażowanych jest wiele osób. Bardzo często nie ma możliwości równoległej pracy nad poszczególnymi etapami (konieczne jest ukończenie pewnego elementu gry przed rozpoczęciem kolejnego). W związku z tym istnieje ryzyko opóźnień w realizacji zarówno poszczególnych etapów jak i całej gry. Opóźnienie takie może mieć negatywny wpływ na działalność Spółki, jego sytuację finansową oraz wyniki. Ponadto wszelkie opóźnienia w stosunku do wcześniej ogłoszonych harmonogramów mogą mieć niekorzystny wpływ na wiarygodność i postrzeganie Spółki w oczach graczy jak i inwestorów.

#### **6.7.11. Ryzyko awarii systemów informatycznych i utraty danych**

Działalność Spółki jest uzależniona od prawidłowego i niezakłóconego funkcjonowania komputerów, serwerów i programów komputerowych. Pomimo wdrożonych procedur bezpieczeństwa oraz posiadania centrum zapasowego nie można wykluczyć ryzyka wystąpienia awarii systemów IT, co mogłoby spowodować przerwę w prowadzeniu działalności przez Spółkę, a nawet utratę części czy całości danych. Spółka narażona jest również na ryzyko kradzieży lub wycieku danych. Wystąpienie któregośkolwiek z ww. zdarzeń mogłoby mieć negatywny wpływ na działalność Iron VR, jego sytuację finansową oraz wyniki.

#### **6.7.12. Ryzyko związane z możliwością naruszenia praw autorskich Spółki**

Gry przygotowywane przez Iron VR podlegają ochronie prawnej przewidzianej dla utworów w rozumieniu ustawy o prawie autorskim i prawach pokrewnych. Nie można jednak wykluczyć ryzyka, że elementy gier zostaną wykorzystane przez inne podmioty, tym bardziej, że Spółka działa na rynku globalnym. W konsekwencji mógłby się zmniejszyć popyt na produkty Spółki, a podjęta ochrona praw mogłaby być procesem długotrwałym i wymagać zaangażowania znacznych środków finansowych. Ryzyko to jest istotne zwłaszcza w przypadku naruszenia dokonanego przez podmiot zagraniczny, w szczególności z siedzibą w kraju, w którym rozwiązania prawne utrudniają ochronę praw własności intelektualnej. Ww. sytuacja mogłaby mieć negatywny wpływ na działalność Spółki, jej sytuację finansową oraz wyniki.

#### **6.7.13. Ryzyko przygotowania gry niespełniającej oczekiwań graczy**

Dla działalności Spółki kluczowe jest przygotowanie takich gier, które zainteresują graczy i spełnią ich oczekiwania, co powinno przełożyć się bezpośrednio na liczbę sprzedanych egzemplarzy. Ważne są również pozytywne opinie graczy, zwłaszcza zamieszczane na platformach sprzedażowych, które wpływają na wzrost rozpoznawalności i renomy Iron VR jako producenta gier. Nie można jednak wykluczyć ryzyka, że pomimo przeprowadzonych analiz i podjętych działań Spółka wprowadzi na rynek grę, która spotka się z negatywnym odbiorem graczy. Taka sytuacja mogłaby spowodować, że przychody ze sprzedaży gry nie pokryją kosztów jej przygotowania, a co więcej pogorszenie reputacji Spółki i utratę zaufania graczy do jego produktów. W konsekwencji taka sytuacja mogłaby mieć negatywny wpływ na działalność, sytuację finansową oraz wyniki Spółki.

#### **6.8. Wskazanie postępowań toczących się przed sądem, organem właściwym dla postępowania arbitrażowego lub organem administracji publicznej, z uwzględnieniem informacji w zakresie postępowania dotyczącego zobowiązań albo wiarygodności Spółki lub jednostki od niego zależnej, których wartość stanowi co najmniej 10 % kapitałów własnych Spółki**

Wyżej wskazane zdarzenia nie wystąpiły w 2020 roku.

#### **6.9. Informacje o podstawowych produktach Iron VR S.A.**

Produkty Iron VR to gry tworzone z myślą o wirtualnej rzeczywistości (VR), których budżety są niższe, a czas produkcji krótszy. Prócz autorskich tytułów, Spółka przystosowuje tytuły, które pierwotnie nie były tworzone z myślą o VR. Produkty Spółki oparte są na ciekawych konceptach rozgrywki, które mają zapewnić złożoną i immersyjną zabawę w VR.

Gra	Platforma sprzętowe	Data premiery
Holy Chick!	Oculus Rift, Oculus Rifts S, HTC Vive, HTC Vive Pro, Vive Cosmos, Valve Index, Windows Mixed Reality	30 marzec 2021
Lust for Darkness VR	Oculus Rift, Oculus Rifts S, HTC Vive, HTC Vive Pro, Vive Cosmos, Valve Index, Windows Mixed Reality	.....

Zespół Iron VR składa się z kilkunastu deweloperów będących specjalistami w swoich dziedzinach, tworzących gry w silniku Unreal Engine 4. Dzięki wieloletniemu doświadczeniu w tworzeniu gier w ww. silniku, Spółka jest w stanie tworzyć swoje produkty w odpowiedniej jakości końcowej przy zachowaniu nie wysokich budżetów gry.

Gry Iron VR tworzone są z myślą o wszystkich głównych platformach sprzętowych takich jak gogle z serii Oculus, Rift oraz Rift S, czy też HTC, Vive, Vive Pro czy Vive Cosmos oraz gogle Mixed Reality i Valve Index.

Iron VR odpowiada za cały proces produkcyjny każdego wydanego tytułu, stworzenia koncepcji, produkcji, testowaniu, aż po wydanie kompletnego produktu na rynek. *Iron* rozpoczął również współpracę z Movie Games S.A. przy stworzeniu przystosowania *klasycznej* gry do technologii VR. A pierwszym tytułem, który jest przystosowywany do VR jest gra *Lust for Darkness*.


### Holy Chick!



Holy Chick! jest grą przeznaczoną na platformę VR opartą o znanym i lubianym modelu rozgrywki Escape Room, gdzie gracz musi uciec przed krwiożerczymi kurczakami, po drodze rozwiązując wiele zadań i łamigłówek. Zabawna rozgrywka, stylizowana oprawa graficzna oraz zagadki w pełni wykorzystujące możliwości wirtualnej rzeczywistości stanowią domenę pierwszej produkcji studia Iron VR. Gra została wydana w formie wczesnego

dostępu (projekt nadal jest rozwijany przez zespół deweloperów, a gracze mogą kupić niedokończony projekt i aktywnie wspierać deweloperów w dalszej produkcji gry). Wydana 30 marca 2021 na platformie dystrybucji Steam wspierająca obsługę gogli z serii Oculus, HTC i Valve Index.

## Lust for Darkness VR



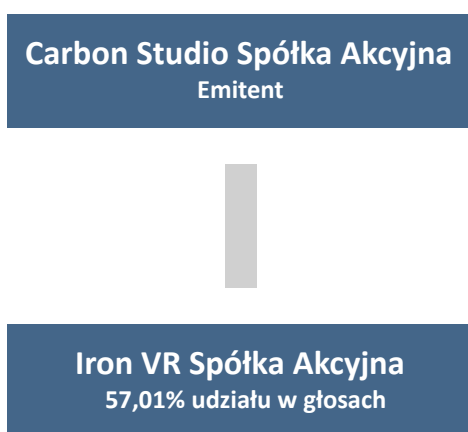
Lust for Darkness VR to drugi projekt studia Iron VR, powstający we współpracy z warszawskim studio Movie Games SA., którego prace rozpoczęły się w pierwszym kwartale 2021 r. Projekt jest wyzwaniem technologicznym ponieważ, zespół deweloperów przenosi grę z silnika gry Unity do silnika gry UE4, który w ocenie Spółki jest wydajniejszą technologią służącą produkcji gier VR. *Lust to psychologiczny horror z*

*elementami erotycznymi, gdzie wcielając się w Jonathana Moona otrzymujemy list od swojej zaginionej żony. Tym razem w wirtualnej rzeczywistości, gracz będzie poruszać się po wiktoriańskiej rezydencji, jak i w przerażającym wymiarze Lusst'ghaa, rozwiązując zagadki w nadziei na uratowanie swojej ukochanej.*

### 6.10. Opis organizacji grupy kapitałowej, ze wskazaniem jednostek podlegających konsolidacji

#### 6.10.1. Struktura grupy kapitałowej

Na dzień 27.05.2021 roku struktura grupy kapitałowej przedstawiała się następująco:



Akcjonariusz	Liczba akcji	Liczba głosów	% udział w kapitale zakładowym	% udział w głosach na WZ
Carbon Studio S.A.	600 000	1 200 000	39,88%	57,01%



Iron VR S.A. tworzy grupę kapitałową wraz z Carbon Studio S.A., w której Iron VR jest spółką zależną i nie sporządza skonsolidowane sprawozdania finansowe.

#### **6.10.2. Podstawowe informacje o Carbon Studio S.A.**

Nazwa	Carbon Studio Spółka Akcyjna
Forma prawna	Spółka Akcyjna
Adres siedziby	ul. Brzozowa 30/7, 41-506 Chorzów
E-mail	<a href="mailto:contact@carbonstudio.pl">contact@carbonstudio.pl</a>
Strona internetowa	<a href="http://www.carbonstudio.pl">www.carbonstudio.pl</a>
Nr KRS	0000731999
REGON	362444676
NIP	6272742836

#### **6.10.3. Informacje o istotnych transakcjach zawartych przez emitenta lub jednostkę od niego zależną z podmiotami powiązаныmi na innych warunkach niż rynkowe, wraz z ich kwotami oraz informacjami określającymi charakter tych transakcji**

Wyżej wskazane zdarzenia nie wystąpiły w 2020 roku.

#### **6.10.4. Informacje o udzielonych w danym roku obrotowym pożyczkach, ze szczególnym uwzględnieniem pożyczek udzielonych jednostkom powiązаныmi emitenta, z podaniem co najmniej ich kwoty, rodzaju i wysokości stopy procentowej, waluty i terminu wymagalności**

Wyżej wskazane zdarzenia nie wystąpiły w 2020 roku.

#### **6.10.5. Informacje o zaciągniętych i wypowiedzianych w danym roku obrotowym umowach dotyczących kredytów i pożyczek, z podaniem co najmniej ich kwoty, rodzaju i wysokości stopy procentowej, waluty i terminu wymagalności**

Wyżej wskazane zdarzenia nie wystąpiły w 2020 roku.

#### **6.10.6. Objaśnienie różnic pomiędzy wynikami finansowymi wykazаныmi w raporcie rocznym, a wcześniej publikowanymi prognozami wyników na dany rok**

Spółka nie publikowała prognoz na 2020 rok.

- 6.10.7. Wszelkie umowy zawarte między emitentem a osobami zarządzającymi, przewidujące rekompensatę w przypadku ich rezygnacji lub zwolnienia z zajmowanego stanowiska bez ważnej przyczyny lub gdy ich odwołanie lub zwolnienie następuje z powodu połączenia emitenta przez przejęcie**

Wyżej wskazane umowy nie wystąpiły w 2020 roku.

- 6.11. Wartość wynagrodzeń, nagród lub korzyści, dla każdej z osób zarządzających i nadzorujących emitenta**

**6.11.1. Wynagrodzenie Członków Zarządu**

Zarząd	Za okres	Za okres
	01.01.2020- 31.12.2020	01.01.2019- 31.12.2019
I Wynagrodzenie	21 354,00	0,00
II Premie	0,00	0,00
III Razem	21 354,00	0,00

**6.11.2. Wynagrodzenie członków Rady Nadzorczej**

Rada Nadzorcza	Za okres	Za okres
	01.01.2020- 31.12.2020	01.01.2019- 31.12.2019
I Wynagrodzenie	24 649,15	0,00
II Premie	0,00	0,00
III Razem	24 649,15	0,00

**6.11.3. Informacje o podmiocie uprawnionym do badania sprawozdania finansowego**

Badanie jednostkowego sprawozdania finansowego za rok 2020 zostało przeprowadzone na podstawie Umowy z dnia 17.03.2021 r. zawartej pomiędzy Spółką IRON VR S.A., a Spółką UHY ECA Audyt Spółka z ograniczoną odpowiedzialnością spółka komandytowa z siedzibą w Warszawie (ul. Połczyńska 31A, 01-377 Warszawa), wpisanej do rejestru przedsiębiorców KRS pod numerem: 0000418856, NIP: 6772272888, REGON: 120266794, wpisanej do ewidencji podmiotów uprawnionych do badania sprawozdań finansowych prowadzoną przez Polską Agencję Nadzoru Audytowego pod numerem ewidencyjnym 3115.

---

	Za okres	Za okres
Biegli rewidenci	01.01.2020- 31.12.2020	01.01.2019- 31.12.2019
I Wynagrodzenie	10 000,00	0,00
II Razem	10 000,00	0,00

---

Prezentowane wartości są kwotami netto.

## 6.12. Oświadczenia Zarządu

### 6.12.1. Oświadczenie zarządu spółki Iron VR S.A. w sprawie rzetelności sporządzenia sprawozdania finansowego za okres od 01.01.2020 r. do 31.12.2020 r.

Zarząd Iron VR S.A. oświadcza, iż wedle jego najlepszej wiedzy, roczne jednostkowe sprawozdanie finansowe za okres od 01.01.2020 r. do 31.12.2020 r. i dane porównywalne sporządzone zostały zgodnie z przepisami obowiązującymi Spółkę, oraz że dane zawarte w sprawozdaniu finansowym odzwierciedlają w sposób prawdziwy, rzetelny i jasny sytuację majątkową i finansową Spółki oraz jej wynik finansowy, oraz że sprawozdanie zarządu z działalności Spółki zawiera prawdziwy obraz sytuacji Spółki, w tym opis podstawowych zagrożeń i ryzyk związanych z prowadzoną działalnością.

Karolina Koszuta-Caban

**Prezes Zarządu**

### 6.12.2. Oświadczenie zarządu spółki Iron VR S.A. w sprawie wyboru podmiotu uprawnionego do badania sprawozdania finansowego za rok 2020

Zarząd Iron VR S.A. oświadcza, iż wybór firmy audytorskiej przeprowadzającej badanie rocznego sprawozdania finansowego został dokonany zgodnie z przepisami, w tym zgodnie z przepisami dotyczącymi wyboru i procedury wyboru firmy audytorskiej oraz, iż firma audytorska oraz członkowie zespołu wykonującego badanie, spełniali warunki do sporządzenia bezstronnego i niezależnego sprawozdania z badania rocznego sprawozdania finansowego zgodnie z obowiązującymi przepisami, standardami wykonywania zawodu i zasadami etyki zawodowej.

Karolina Koszuta-Caban

**Prezes Zarządu**